



Общероссийская спортивная общественная
организация
«Федерация практической стрельбы России»
(ОСОО «ФПСР»)



**ПРАВИЛА ВИДА СПОРТА
«ПРАКТИЧЕСКАЯ СТРЕЛЬБА»
КАРАБИН**

Москва
2017 год

Соревнования по практической стрельбе (далее ПС) осуществляются по настоящим Правилам и Правилам Международной конфедерации практической стрельбы (далее МКПС) в следующих дисциплинах:

Карабин:

№	Наименование спортивной дисциплины
1	КО-1 – карабин, открытый класс
2	КО-2 – карабин, открытый класс – командные соревнования (4 чел.)
3	КО-3 – карабин, открытый класс – дуэльная стрельба
4	КОР-1 – карабин, открытый класс – ручное перезаряжание
5	КОР-2 – карабин, открытый класс – ручное перезаряжание – командные соревнования (4 чел.)
6	КОР-3 – карабин, открытый класс – ручное перезаряжание – дуэльная стрельба
7	КС-1 – карабин, стандартный класс
8	КС-2 – карабин, стандартный класс – командные соревнования (4 чел.)
9	КС-3 – карабин, стандартный класс – дуэльная стрельба
10	КСР-1 – карабин, стандартный класс – ручное перезаряжание
11	КСР-2 – карабин, стандартный класс – ручное перезаряжание – командные соревнования (4 чел.)
12	КСР-3 – карабин, стандартный класс – ручное перезаряжание – дуэльная стрельба

В настоящей редакции Правил приведены ссылки на Правила МКПС с сохранением общей нумерации абзацев, разделов и глав.

ОБЩИЕ ПОЛОЖЕНИЯ

ОГЛАВЛЕНИЕ

РАЗДЕЛ 1: ПРОЕКТИРОВАНИЕ УПРАЖНЕНИЙ	5
1.1 Основные принципы	5
1.2 Виды упражнений.....	6
1.3 Санкционирование соревнований ОСОО «ФПСР»	7
РАЗДЕЛ 2: СТРОИТЕЛЬСТВО УПРАЖНЕНИЙ.....	7
2.1 Основные правила	7
2.2 Критерии построения упражнений	9
2.3 Внесение изменений в конструкцию упражнения	10
2.4 Зоны безопасности	11
2.5 Зона пристрелки. Тренировочная галерея.....	11
2.6 Зоны торговли.....	11
2.7 Зоны гигиены	12
РАЗДЕЛ 3: ИНФОРМАЦИЯ ОБ УПРАЖНЕНИЯХ.....	12
3.1 Общие правила	12
3.2 Письменные брифинги к упражнениям	12
РАЗДЕЛ 4: ОБОРУДОВАНИЕ СТРЕЛЬБИЦА.....	13
4.1 Мишени. Основные принципы	13
4.2 Мишени картонные	14
4.3 Мишени металлические	15
4.4 Разбивающиеся и синтетические мишени.....	16
4.5 Внесение изменений в оборудование упражнения или поверхность упражнения.....	16
4.6 Неисправность оборудования упражнения и другие вопросы	16
РАЗДЕЛ 5: СНАРЯЖЕНИЕ СПОРТСМЕНА	17
5.1 Оружие (карабины)	17
5.2 Переноска и хранение оружия, другое снаряжение спортсмена.....	18
5.3 Одежда спортсменов.....	18
5.4 Защита для глаз и ушей.....	18
5.5 Патроны и сопутствующее снаряжение	19
5.6 Хронограф и фактор мощности	19
5.7 Неисправности снаряжения спортсмена.....	22
5.8 Официальные патроны соревнования.....	22
РАЗДЕЛ 6: СТРУКТУРА СОРЕВНОВАНИЯ.....	23
6.1 Основные определения	23
6.2 Классы оружия.....	24
6.3 Категории спортсменов	25
6.4 Команды	25
6.5 Региональный статус спортсмена	25
6.6 График соревнования	26
РАЗДЕЛ 7: ОФИЦИАЛЬНЫЕ ЛИЦА СОРЕВНОВАНИЯ.....	27
7.1 Судейская коллегия и Директор соревнования.....	27
7.2 Комиссия по допуску.....	28
7.3 Дисциплина официальных лиц соревнования.....	28
7.3 Организационный комитет соревнования.....	29
РАЗДЕЛ 8: УПРАЖНЕНИЕ	29
8.1 Положение готовности оружия.....	29
8.2 Положение готовности спортсмена.....	30
8.3 Команды на соревновании.....	30
8.4 Заряжание, перезаряжание и разряжание во время выполнения упражнения	32
8.5 Движение.....	32
8.6 Помощь или вмешательство.....	32

8.7	Прицеливание и ознакомление с упражнением	33
РАЗДЕЛ 9: ПОДСЧЁТ ОЧКОВ.....		34
9.1	Общие положения	34
9.2	Метод подсчёта очков	35
9.3	Ничейный результат	36
9.4	Подсчёт очков и штрафов на мишенях	36
9.5	Счётная политика	36
9.6	Проверка подсчёта очков и спорные вопросы	37
9.7	Зачётные листы	38
9.8	Ответственность за подсчёт очков	39
9.9	Подсчёт очков на исчезающих мишенях	39
9.10	Официальное время	40
9.11	Программы подсчёта очков	40
РАЗДЕЛ 10: ШТРАФЫ И ДИСКВАЛИФИКАЦИИ		40
10.1	Процедурные штрафы. Общие правила	40
10.2	Процедурные штрафы – некоторые примеры	40
10.3	Дисквалификация с соревнования – общие правила	42
10.4	Дисквалификация с соревнования – случайный выстрел	42
10.5	Дисквалификация с соревнования – небезопасное обращение с оружием	43
10.6	Дисквалификация с соревнования – неспортивное поведение	44
10.7	Дисквалификация с соревнования – запрещённые вещества	45
РАЗДЕЛ 11: АРБИТРАЖ И ИНТЕРПРЕТАЦИЯ ПРАВИЛ.....		45
11.1	Основные принципы	45
11.2	Состав комитета	46
11.3	Временные рамки и последовательность	46
11.4	Оплата	47
11.5	Процедурный регламент	47
11.6	Решение и последующие действия	47
11.7	Протест третьей стороны	48
11.8	Интерпретация Правил	48
РАЗДЕЛ 12: РАЗНОЕ		48
Приложение А1		51
Приложение А2		53
Приложение А3		55
Приложение А4		56
Приложение В1		57
Приложение В2		58
Приложение В3		59
Приложение В4		60
Приложение С1		61
Приложение С2		63
Приложение С3		65
Приложение С4		66
Приложение D		67
Приложение F1		69
Приложение G		70

РАЗДЕЛ 1: ПРОЕКТИРОВАНИЕ УПРАЖНЕНИЙ

Приведённые ниже основные принципы проектирования упражнений описывают критерии, ответственность и ограничения для дизайнеров упражнений по практической стрельбе.

1.1 Основные принципы

- 1.1.1 **Безопасность.** Соревнования по ПС должны быть спроектированы, построены и проведены согласно правилам безопасности.
- 1.1.2 **Качество.** Ценность соревнований по ПС определяется качеством стрелковых заданий, представленных в упражнениях. Упражнения должны быть спроектированы таким образом, чтобы прежде всего проверить стрелковое мастерство спортсменов, а не их физические способности.
- 1.1.3 **Баланс.** Точность, мощность и скорость являются равноценными элементами ПС. Баланс упражнения определяется разнообразием стрелковых испытаний. Все эти три элемента должны равноценно сочетаться в дизайне упражнений и при проведении соревнований.
- 1.1.4 **Разнообразие.** Стрелковые задания в ПС разнообразны. Не обязательно создавать совершенно новые упражнения для каждого соревнования. Но ни одно упражнение не должно повторяться достаточно часто, чтобы не стать критерием стрелкового мастерства.
- 1.1.5 **Вольный стиль.** Соревнования по ПС проводятся в вольном стиле. Спортсменам разрешено решать представленные стрелковые задачи по своему усмотрению и поражать мишени «по мере видимости». Условия упражнения не должны обязывать спортсмена после стартового сигнала делать обязательные перезарядки, принимать определённые положения, стойки или стрелковые позиции, за исключением указанного ниже. Однако могут быть созданы условия и построены барьеры и иные конструктивные ограничения, которые вынуждают спортсмена принять определенное положение, стойку или выбрать стрелковую позицию.
 - 1.1.5.1 На соревнованиях первого и второго уровней по классификации МКПС (приложение А1) не обязательно строгое следование требованиям вольного стиля или ограничению по количеству выстрелов (см. раздел 1.2).
 - 1.1.5.2 «Короткие» и «классификационные» упражнения могут включать обязательные перезарядки и могут определять стойку, стрелковую позицию и/или положение. Когда требуется обязательное перезарядка, оно обязано быть произведено после того, как спортсмен выстрелил в первую мишень и до того, как он выстрелит в последнюю мишень. Нарушение данного правила приведет к одному процедурному штрафу.
 - 1.1.5.3 Условия основных и классификационных упражнений не могут предписывать стрельбу только со слабого плеча.
 - 1.1.5.4 Если брифинг к упражнению предписывает спортсмену нести, удерживать или брать некий предмет при выполнении упражнения, то применяется пункт 10.2.2.
 - 1.1.5.5 Дизайнеры упражнений могут позволить спортсмену ожидать стартовый сигнал где угодно в пределах отмеченной стрелковой зоны.
- 1.1.6 **Сложность.** Соревнования по ПС представляют различные степени сложности. Ни по каким стрелковым заданиям не может быть требования их запрета. Это не относится к нестрелковым заданиям, которые должны учитывать разницу в росте и телосложении спортсменов.
- 1.1.7 **Соревновательный дух.** Соревнования по ПС отличаются сложностью при использовании мощного крупнокалиберного оружия в динамичной стрельбе. Для отражения соревновательного духа устанавливается минимальный фактор мощности патронов, который должны соблюдать все спортсмены.

1.2 Виды упражнений

Соревнования по ПС могут включать следующие виды упражнений:

1.2.1 Основные упражнения:

- 1.2.1.1 «Короткие» упражнения: не должны требовать более 5 зачётных выстрелов для завершения упражнения для карабинов «с ручным перезаряданием» и 10 зачетных выстрелов для карабинов с автоматическим перезаряданием. Если требуется по 2 выстрела по картонной мишени, то количество выстрелов не должно превышать 10.
- 1.2.1.2 «Средние» упражнения: не должны требовать более 10 зачётных выстрелов для завершения упражнения. Дизайн упражнения и его построение не должны требовать поражения более 5 зачётных мишеней с одной стрелковой позиции или направления и не давать возможность обстрелять все зачётные мишени с одной стрелковой позиции или направления. Если минимальная дистанция на упражнении составляет 100 метров, то возможно требование поразить 8 зачетных мишеней с одной стрелковой позиции или направления. Если требуется произвести по 2 выстрела по картонной мишени, то максимальное количество выстрелов может быть увеличено до 20, а максимальное количество зачётных выстрелов с одной стрелковой позиции или направления до 10 (16 для мишеней, находящихся на дистанции более 100 метров).
- 1.2.1.3 «Длинные» упражнения: не должны требовать более 20 зачётных выстрелов для завершения упражнения. Дизайн упражнения и его построение не должны требовать поражения более 5 зачётных мишеней с одной стрелковой позиции и не давать возможность обстрелять все зачётные мишени с одной стрелковой позиции или направления. Если минимальная дистанция на упражнении составляет 100 метров, то возможно требование поразить 8 зачетных мишеней с одной стрелковой позиции или направления. Если требуется произвести по 2 выстрела по картонной мишени, то максимальное количество выстрелов может быть увеличено до 40, а максимальное количество зачётных выстрелов с одной стрелковой позиции или направления до 10 (16 для мишеней, находящихся на дистанции более 100 метров).
- 1.2.1.4 Разрешенный баланс для соревнования по ПС – это соотношение трёх «коротких» упражнений, двух «средних» упражнений и одного «длинного» упражнения. (см. соотношение количества упражнений в приложении А4).
- 1.2.1.5 Рекомендуемый баланс для соревнования по ПС из карабина в отношении дистанций до мишеней: 30% всех мишеней должны быть ближе 60 м, 50% между 60 м и 150 м и 20% между 150 м и 300 м.

1.2.2 Специальные упражнения:

- 1.2.2.1 «Классификационные упражнения» – упражнения, санкционируются Региональным директором и/или ОСОО «ФПСР» и/или МКПС, публикуются для стрелков, желающих пройти региональную или международную классификацию. «Классификационные» упражнения должны быть построены в соответствии с данными Правилами и проводятся в строгом соответствии с пояснениями и чертежами. Для официального признания результатов они должны быть представлены для санкционирования в установленной форме (с приложением стартового взноса, если требуется).
- 1.2.2.2 «Дуэльная стрельба» – отдельное соревнование из одного упражнения, в котором принимают участие спортсмены, выбранные по результатам основного (предварительного) соревнования. В «дуэльной стрельбе» спортсмены соревнуются непосредственно друг с другом в одновременной стрельбе каждый по своим, но одинаковым группам мишеней, выбывая по мере поражения (см. приложение А3). Каждая группа мишеней не должна состоять из более, чем 6 зачетных выстрелов для каждого спортсмена для классов «с ручным перезаряданием» и не более 12 для «самозарядных» классов. Для каждого спортсмена в процессе стрельбы может

устанавливаться условие по обязательному перезаряданию между стрельбой по первой и по последней мишени.

1.3 Санционирование соревнований ОСОО «ФПСР»

- 1.3.1 Организаторы соревнований должны следовать основным принципам проектирования и построения упражнений и соблюдать действующие Правила ПС, Правила безопасности при проведении соревнований по стрельбе и иные требования, предусмотренные для вида спорта и для сертифицированных стрелковых объектов. Упражнения, которые не удовлетворяют указанным требованиям, не будут одобрены ОСОО «ФПСР» и не должны публиковаться или анонсироваться как часть соревнований, одобренных ОСОО «ФПСР».
- 1.3.2 Группы мишеней, их описания и декорации, предлагаемые для использования на упражнениях в ПС, не соответствующие основным принципам ПС или признанные нелогичными, не получают санкционирования на включение их в соревнование (см. последнюю версию брошюры «Группы мишеней»).
- 1.3.3 Соревнование может быть отменено, если оно в целом или любая его составляющая часть:
- 1.3.3.1 противоречит целям и сути принципов построения упражнений;
 - 1.3.3.2 построено с существенными расхождениями от санкционированного дизайна;
 - 1.3.3.3 нарушает действующие Правила по ПС;
 - 1.3.3.4 может привести к дискредитации ПС как вида спорта или.
 - 1.3.3.5 Если не соблюдены положения пункта 6.5.1.1
- 1.3.4 Требования и рекомендации к статусу соревнований ОСОО «ФПСР» и уровням международных соревнований указаны в приложении А1.

РАЗДЕЛ 2: СТРОИТЕЛЬСТВО УПРАЖНЕНИЙ

Приведённые ниже основные правила строительства упражнений описывают критерии и ограничения и определяют ответственность, применяемые к упражнениям на соревнованиях ОСОО «ФПСР». Этими правилами руководствуются конструкторы упражнений, организаторы соревнований и официальные лица.

2.1 Основные правила

- 2.1.1 Построение конструкций и сооружений. За безопасный дизайн, построение и требования к любому упражнению ответственность несут организаторы соревнования. Также они должны быть утверждены Главным судьёй. Должны быть приняты достаточные меры для предотвращения травматизма спортсменов, официальных лиц и зрителей во время соревнования. Дизайн упражнений по возможности должен предотвратить непреднамеренные и небезопасные действия спортсмена. Во внимание должно быть принято обеспечение удобного доступа официальным лицам для наблюдения за спортсменами при выполнении ими упражнений.
- 2.1.2 Углы безопасности. Упражнения всегда должны быть построены с учётом безопасных направлений ведения стрельбы. Необходимо уделить внимание безопасному устройству мишеней и мишенных стоек и направлениям любого вероятного рикошета. При построении упражнений

должны по возможности учитываться размеры и расположение пулеулавливателей и боковых пулезащитных валов. Если иное не установлено, то максимальный угол безопасности составляет по умолчанию 90 градусов во всех направлениях, определяемых вперёд от спортсмена, располагающегося строго фронтально по направлению к центру мишенного поля. В случае нарушений вступает в действие пункт 10.5.2.

- 2.1.2.1 Организатор соревнования может установить или утвердить особые углы безопасности (увеличенные или уменьшенные) для конкретных упражнений или стрельбища. В случае нарушений вступает в действие пункт 10.5.2. Все подробности применяемых углов безопасности и любых обуславливающих факторов (например, когда уменьшенный вертикальный угол безопасности применяется только тогда, когда палец находится в пределах предохранительной скобы спускового крючка) должны быть опубликованы до начала соревнования и должны быть включены в письменные брифинги к упражнениям (см. также раздел 2.3).
- 2.1.3 Минимальные дистанции. Во всех случаях использования на упражнениях металлических мишеней или металлических твёрдых покрытий спортсмены и официальные лица во время ведения стрельбы должны находиться от них на расстоянии не ближе минимальной дистанции. По возможности, должны использоваться ограничительные барьеры. Если используются штрафные линии, то они должны находиться на расстоянии минимум на 1 м большем минимальной дистанции до металлических мишеней, чтобы, даже случайно заступив за штрафную линию, спортсмен все равно остался бы на безопасном расстоянии, равном минимальной дистанции (см. пункт 10.4.7.). Также необходимо обращать внимание на наличие металлических элементов оборудования стрельбища на линии огня. Минимальная дистанция составляет 50 м. Штрафные линии должны быть расположены на расстоянии минимум 51 м.
- 2.1.4 Расположение мишеней. В упражнении, на котором имеются мишени, расположенные по сторонам от основного направления стрельбы, должен быть перекрыт доступ людей в прилегающие к этим мишеням зоны. Каждому спортсмену разрешается решать стрелковую задачу любым безопасным способом, и он не должен провоцироваться к нарушению правил безопасности. Мишени должны быть размещены так, чтобы, производя выстрелы по ним по мере видимости, спортсмен не нарушал углы безопасности.
- 2.1.5 Поверхность стрелковой площадки должна быть подготовлена и выровнена до начала соревнования и содержаться в порядке во время соревнования для обеспечения достаточной безопасности спортсменов и официальных лиц. Необходимо следить за изменениями поверхности на упражнении под влиянием погодных условий и действий спортсменов. Судьи могут присыпать поврежденные участки поверхности стрелковой площадки гравием, песком или другими материалами в любое время и спортсмены не могут протестовать против таких действий.
- 2.1.6 Препятствия. Естественные или искусственно построенные препятствия (помосты, мостики, барьеры) на упражнениях должны в полной мере позволять выполнять упражнения спортсменам различного роста и различной физической комплекции. Конструкция этих препятствий должна обеспечивать достаточную безопасность спортсменов, официальных лиц и зрителей.
- 2.1.7 Общий рубеж стрельбы. На соревнованиях, в которых требуется одновременная стрельба нескольких спортсменов с общего рубежа стрельбы (например, «Дуэльная стрельба»), должно быть обеспечено минимальное расстояние 3 м между спортсменами.
- 2.1.8 Размещение мишеней. При размещении мишеней следует исключить возможность поражения нескольких картонных мишеней одним выстрелом.
- 2.1.8.1 Расположение картонных мишеней необходимо обозначать на мишенных стойках для их замены на новые. Мишенные стойки должны быть надёжно закреплены и их расположение должно быть чётко обозначено для обеспечения одинакового положения в продолжение всего соревнования. До начала соревнования типы мишеней должны быть обозначены на мишенных основаниях или стойках, чтобы после начала соревнования (при замене мишеней) зачётные мишени не были перепутаны со штрафными.

- 2.1.8.2 При расположении картонных мишеней на упражнении рядом с металлическими следует их располагать так (или защищать укрытиями), чтобы фрагменты разбившихся о стальную мишень пуль не повреждали картонные мишени.
- 2.1.8.3 При использовании в упражнениях попперов нужно убедиться в качественном креплении основания попперов к поверхности стрелковой площадки в месте установки, для обеспечения их бесперебойного функционирования в течение соревнования.
- 2.1.8.4 Неподвижные мишени (неактивируемые), за исключением Универсальных мишеней, не должны устанавливаться под углом более 90 градусов к вертикали.
- 2.1.9 Пулезащитные валы и ограждения являются запретными зонами для всех и в любое время, кроме случаев, когда доступ туда разрешён судьёй (см. раздел 10.6).

2.2 Критерии построения упражнений

При построении упражнений могут быть использованы разнообразные барьеры, ограничивающие передвижения спортсменов, а также для усложнения стрелковой задачи:

- 2.2.1. Штрафные линии. Предпочтительно ограничивать перемещение спортсмена на упражнении с помощью физических барьеров. Однако, разрешено использовать в этих целях штрафные линии, а именно:
 - 2.2.1.1 для предотвращения небезопасного, случайного приближения спортсмена к мишени или удаления от неё;
 - 2.2.1.2 для имитации ограничительных барьеров или укрытий;
 - 2.2.1.3 для обозначения границы стрелковой зоны или её частей;
 - 2.2.1.4 штрафные линии должны быть жёстко зафиксированы на поверхности стрелковой площадки и возвышаться, по крайней мере на 2 см выше поверхности земли. Они изготавливаются из дерева или других твёрдых материалов и окрашиваются в насыщенные цвета (желательно красный) на каждом упражнении соревнования. Если штрафные линии не используются на всём протяжении ограждения стрелковой зоны для обозначения её пределов, то они должны быть минимум 1,5 м в длину и в любом случае считаются бесконечно длинными (см. также пункт 4.4.1).
 - 2.2.1.5 Если упражнение имеет проходы, визуально отмеченные штрафными линиями и/или чётко отмеченную стрелковую зону, то любой спортсмен, использующий кратчайший путь вне этих проходов и/или стрелковых зон и наступивший при этом на землю, получит один процедурный штраф за каждый выстрел, сделанный после того, как он срежет угол.
- 2.2.2. Не применяется.
- 2.2.3. Декорации - должны быть построены следующим образом:
 - 2.2.3.1. Декорации должны быть достаточно высокими и прочными для того, чтобы выполнять свои функции. Все декорации, стены и барьеры выше 1,8 м считаются бесконечно высокими (см. также пункт 10.2.11), за исключением случаев, когда они снабжены стрелковыми платформами.
 - 2.2.3.2. Декорации должны включать штрафные линии, идущие от их боковых сторон назад на уровне земли.
- 2.2.4. Не применяется.
- 2.2.5. Туннели «Купера». Туннели, состоящие из боковых конструкций, поддерживающих незакреплённое верхнее покрытие (например, деревянные планки), которое может упасть, будучи случайно смещённым спортсменом (см. пункт 10.2.5). Эти туннели могут иметь любую высоту.

Верхнее покрытие должно быть достаточно лёгким, чтобы при падении не травмировать спортсмена. См. так же пункт 10.5.4.

- 2.2.6. В случаях, когда конструкции на упражнении предназначены для использования спортсменами во время движения или в качестве опоры при стрельбе по мишеням, приоритетом в их построении должна быть безопасность всех официальных лиц соревнования. Декорации должны быть установлены так, чтобы судьи могли безопасно наблюдать и контролировать все действия спортсмена при выполнении упражнения. Декорации и реквизит должны быть достаточно прочными, чтобы выдержать любое физическое воздействие на них спортсменами.
- 2.2.7. Окна и порты. Должны быть расположены на высоте, доступной для большинства спортсменов. Остальным должна быть предоставлена надёжная подставка для стрельбы с неё (без начисления штрафов за её использование).

2.3 Внесение изменений в конструкцию упражнения

- 2.3.1 Судейская коллегия совместно с организаторами соревнования может вносить изменения в конструкцию упражнения или процедуру его выполнения по любым причинам, если такие изменения заранее одобрены Главным судьёй. Такие изменения или дополнения к опубликованному упражнению следует завершить до начала выполнения этого упражнения.
- 2.3.2 Все спортсмены должны быть уведомлены о таких изменениях до начала выполнения упражнения. Как минимум, они должны быть уведомлены официальным лицом соревнования непосредственно во время брифинга перед упражнением.
- 2.3.3 Если Главный судья принимает решение о внесении подобных изменений после начала соревнования, то он должен проделать следующее:
- 2.3.3.1 Разрешить оставшимся спортсменам выполнить уже изменённое упражнение (если действия спортсмена внесли изменения в упражнение, то он должен перестрелять изменённое упражнение в соответствии с пунктом 2.3.4.1) или
 - 2.3.3.2 Если возможно, потребовать перестрелять изменённое упражнение всем спортсменам, выполнившим его до изменения, изъяв их предыдущие результаты.
 - 2.3.3.3 Спортсмен, который отказался перестрелять упражнение по указанию судьи, согласно данному или любому другому разделу правил, получает ноль очков за упражнение, независимо от предыдущих результатов.
- 2.3.4 В случае, если Главный судья (по согласованию с Директором соревнования) решит, что физические или процедурные изменения приводят к потере равных условий для всех стрелков и нет возможности всем спортсменам перестрелять изменённое упражнение, или если упражнение признано несоответствующим или неработающим по какой-либо причине, то упражнение снимается с соревнования и начисленные за него очки всех спортсменов должны быть удалены из результатов.
- 2.3.4.1 Спортсмен, получивший дисквалификацию на упражнении, которое впоследствии было снято с соревнования, может быть восстановлен, если Главный судья или Арбитражный комитет, собранный по его протесту, посчитает, что дисквалификация стала прямым следствием тех причин, по которым упражнение было исключено из соревнования.
- 2.3.5 При плохих погодных условиях (например, во время дождя или снега) Главный судья может дать указание оборудовать картонные мишени прозрачными защитными покрытиями или навесами (надеть пластиковые мешки на мишени). Это решение не может оспариваться спортсменами (см. пункт 6.6.1). Распоряжение должно быть выполнено и защитные приспособления должны оставаться на всех указанных мишенях одинаковое количество времени, пока Главный судья не отменит данное указание.

- 2.3.6 Главный судья (по согласованию с Директором соревнования) может приостановить соревнование в связи с плохими погодными условиями, если это угрожает безопасности или влияет на нормальный ход соревнования, до того момента, когда он посчитает их подходящими для продолжения соревнования.

2.4 Зоны безопасности

- 2.4.1 Организаторы несут ответственность за сооружение и размещение достаточного количества Зон безопасности для проведения соревнования. Их следует удобно расположить и чётко обозначить указателями.
- 2.4.2 Зоны безопасности должны включать стол с ясно обозначенным безопасным направлением и границами. Если в Зоне безопасности присутствуют стены или валы, то они должны быть выполнены из материала, способного безопасно уловить пулю во время случайного выстрела. Во время соревнований по ружью и карабину около Зоны безопасности, но не внутри неё, должно быть оборудовано достаточное количество подходящих стоек и пирамид для безопасного нахождения оружия стволом вверх.
- 2.4.3 Спортсменам разрешается использовать Зоны безопасности без надзора соответствующих официальных лиц для совершения нижеперечисленных действий и только в пределах обозначенных границ зон. Все манипуляции с оружием должны производиться в безопасном направлении. Нарушители могут быть наказаны дисквалификацией с соревнования (см. пункт 10.5.1). В Зоне безопасности разрешается:
- 2.4.3.1 зачехлять и расчехлять, помещать/извлекать из кобуры незаряженное оружие;
 - 2.4.3.2 прицеливаться, «холостить» с незаряженным оружием;
 - 2.4.3.3 тренироваться во вставлении и извлечении неснаряжённых магазинов, передёргивать затвор оружия;
 - 2.4.3.4 проводить проверку, разборку, чистку, ремонт и осуществлять уход за оружием, запчастями и другим сопутствующим снаряжением.
- 2.4.4 Холостые патроны и боевые патроны (в упаковке, без упаковки, снаряженные в магазины или в ускорители заряжания) не разрешается брать в руки в зоне безопасности ни при каких обстоятельствах (см. пункт 10.5.12).

2.5 Зона пристрелки. Тренировочная галерея

- 2.5.1 Если на соревновании предусмотрена зона пристрелки, то она должна быть под надзором и контролем Судьи.
- 2.5.2 Спортсмены могут проверить работу своего оружия и патронов с учетом всех существующих правил и техники безопасности, временных или иных ограничений, установленных Судьей.
- 2.5.3 На соревнованиях со всероссийским статусом, на соревнованиях III уровня и выше (по классификации МКПС), на соревнованиях по ПС по ружью и карабину, обязательны пристрелочные зоны, изолированные пулезащитными валами от других упражнений с возможностью пристрелки оружия в течение прематча, матча и до окончания дуэльной стрельбы. Картонные мишени и металлические мишени (где возможно, с электронной индикацией или самовосстанавливающимися) должны быть доступны для спортсменов, чтобы пристрелять своё оружие.

2.6 Зоны торговли

- 2.6.1 Продавцы (т.е. физические, юридические и иные лица, демонстрирующие или продающие товары на соревновании по ПС) несут полную ответственность за безопасное обращение со своими

товарами, а также за сохранность своей продукции и прочих предметов, ими используемых, и обеспечивают их безопасную демонстрацию. Торговля должна вестись согласно всем нормам российского законодательства.

- 2.6.2 Главный судья (проконсультировавшись с Директором соревнования) должен чётко обозначить Зоны торговли, а также имеет право выпустить «Рекомендации» для всех продавцов, которые несут ответственность за выполнение этих рекомендаций, в отношении их собственного товара.
- 2.6.3 Спортсмены могут манипулировать разряженным оружием, представленным продавцами, пока полностью остаются в пределах обозначенных Зон торговли, проявляя разумную осторожность и следя за тем, чтобы ствол оружия не был направлен на кого-либо при манипуляциях.
- 2.6.4 Не применяется.

2.7 Зоны гигиены

- 2.7.1 Вблизи туалетов и пунктов приёма пищи должно быть расположено достаточное количество Зон личной гигиены, оборудованных рукомойниками.

РАЗДЕЛ 3: ИНФОРМАЦИЯ ОБ УПРАЖНЕНИЯХ

3.1 Общие правила

Спортсмен всегда несёт ответственность за безопасное выполнение условий упражнения, но только после того, как ему зачитан или иным образом предоставлен письменный брифинг, в котором должны быть чётко объяснены требования к спортсмену. Информацию об упражнениях можно разделить на следующее:

- 3.1.1 Опубликованные упражнения. Зарегистрированные спортсмены или их представители должны получить одинаковые сведения об упражнениях в течение одного и того же периода времени до начала соревнования. Информация может быть предоставлена по почте, электронными средствами связи или ссылками на веб-сайт (см. также пункт 2.3).
- 3.1.2 Неопубликованные упражнения. Такие же, как и в пункте 3.1.1, за исключением того, что подробные описания упражнений не публикуются заранее. Указания по выполнению упражнения даются в письменном брифинге непосредственно на упражнении.

3.2 Письменные брифинги к упражнениям

- 3.2.1 Письменные брифинги к упражнениям, утверждённые Главным судьёй, должны быть предоставлены для ознакомления непосредственно на стрелковой площадке, где построено упражнение до начала соревнования. Письменный брифинг, находящийся на упражнении, будет иметь приоритет над любой другой информацией об упражнении, опубликованной или иным образом распространённой до начала соревнования. Как минимум он должен содержать следующую информацию:

- мишени (виды и количество);
- количество зачетных выстрелов;
- положение готовности оружия;
- стартовая позиция;
- стартовый сигнал (звуковой или визуальный);
- процедура выполнения упражнения.

- 3.2.2 Судьи на каждом упражнении должны вслух дословно зачитывать письменный брифинг каждой группе спортсменов. Судья на упражнении может продемонстрировать стартовую позицию и положение готовности оружия.
- 3.2.3 Главному судье разрешается вносить изменения в письменный брифинг в любое время по соображениям ясности изложения, последовательности или безопасности (см. пункт 2.3).
- 3.2.4 После прочтения Судьёй брифинга и ответов на вопросы, возникающие у спортсменов, им должна быть предоставлена возможность по очереди ознакомиться с упражнением. Время для ознакомления устанавливается Судьёй на упражнении. Оно должно быть одинаковым для всех спортсменов на соревновании. Если упражнение имеет движущиеся мишени или иное активируемое оборудование, то его следует продемонстрировать для всех спортсменов одинаковое количество времени и одинаковое количество раз.

РАЗДЕЛ 4: ОБОРУДОВАНИЕ СТРЕЛЬБИЩА

4.1 Мишени. Основные принципы

- 4.1.1 Только мишени, полностью соответствующие описаниям в приложениях В и С, а так же разрушающиеся мишени (см. пункт 4.4.1) должны использоваться в соревнованиях по ПС из карабина.
- 4.1.1.1 Если одна или несколько мишеней не соответствуют точно установленным описаниям и если замена на мишени установленного вида невозможна, Главный судья должен решить, приемлемо ли использование данных мишеней на данном соревновании и какие условия пункта 2.3 здесь применимы, если таковые условия существуют. Однако данное решение Главного судьи действительно только для данного соревнования и не будет являться прецедентом ни для будущих соревнований на этом стрельбище, ни для аналогичного использования подобных мишеней на другом соревновании.
- 4.1.2 Зачётные мишени, применяемые на всех соревнованиях по ПС, должны быть однотонного цвета и иметь следующий вид:
- 4.1.2.1 Поверхность бумажных мишеней с зачётными зонами должна быть цвета картона (светло-коричневого), кроме тех случаев, когда Главный судья считает, что нехватка контраста с окружающим фоном требует использования другого цвета.
- 4.1.2.2 Зачётные металлические мишени и любые другие не картонные мишени должны быть выкрашены в однотонный цвет, предпочтительно белый.
- 4.1.3 Штрафные мишени должны быть промаркированы четко видимым знаком «X» или выкрашены в однотонный цвет, отличный от цвета зачётных мишеней, на всем соревновании или турнире. Бумажные и металлические штрафные мишени могут быть различных цветов на одном соревновании или турнире, но выбранный цвет должен быть одним и тем же для всех штрафных мишеней из данного материала (например, если штрафные металлические мишени жёлтые, то они должны быть жёлтыми на всех упражнениях соревнования или турнира).
- 4.1.4 Мишени на упражнении могут быть частично или полностью скрыты путем использования твёрдого («непробиваемого») или мягкого («пробиваемого») покрытия:
- 4.1.4.1 Твёрдое («непробиваемое») покрытие – это покрытие, скрывающее всю или часть мишени от поражения. По возможности твёрдое покрытие следует не имитировать, а конструировать с использованием непробиваемых материалов (см. пункт 2.1.3). Картонные мишени не должны использоваться в качестве имитации твёрдого покрытия.

- 4.1.4.2 Мягкое («пробиваемое») покрытие – это покрытие, предназначенное только для затруднения видимости мишени. Выстрелы, прошедшие через мягкое покрытие и поразившие зачетную мишень, будут засчитаны. За выстрелы, прошедшие через мягкое покрытие и поразившие штрафную мишень, будут наложены штрафы. Все зачётные зоны мишеней, скрытые за мягким покрытием, должны оставаться цельными. Мишени за мягким покрытием должны быть либо видны сквозь него, либо часть скрытой мишени (мишеней) должна быть видна снаружи мягкого покрытия.
- 4.1.5 Запрещено использование одной целой мишени в качестве двух или более мишеней, разделяя её с помощью ленты, краски или других средств, а так же прикрепление мишени уменьшенного размера к мишени обычного размера.
- 4.1.6 Для активации движущихся мишеней могут быть использованы только либо мишени, либо механические или электрические приспособления.
- 4.2 Мишени картонные**
- 4.2.1 Существует 3 типа картонных мишеней, утверждённых для использования в соревнованиях по ПС из длинноствольного оружия (см. приложения В). Уменьшенная мишень предназначена для имитации полноразмерной мишени, установленной на дальней дистанции. Оба типа мишеней могут использоваться в одной группе мишеней, при условии, что все уменьшенные мишени расположены на расстоянии не менее чем на 2 м дальше самой дальней полноразмерной мишени (например, если самая дальняя полноразмерная мишень находится на расстоянии 15 м, то самая ближняя уменьшенная мишень должна находиться на расстоянии не ближе 17 м).
- 4.2.2 Картонные мишени должны иметь обозначенные на передней поверхности мишени границы зачётных зон и незачётных зон в 0,5 см (0,3 см для уменьшенных мишеней). Эти границы не должны быть видимы с расстояния более 10 м. Зачётные зоны служат для подсчёта очков с учётом фактора мощности.
- 4.2.2.1 Передние поверхности штрафных картонных мишеней должны содержать различимую границу незачётной зоны. Главный судья обязан проследить, чтобы все обрезанные штрафные мишени имели смещенные нарисованные или перфорированные незачётные зоны в 0,5 см (0,3 см для уменьшенных мишеней) по своим краям.
- 4.2.3 Когда зачётная зона картонной мишени должна быть частично скрыта, конструкторы упражнения могут имитировать твёрдое покрытие одним из следующих способов:
- 4.2.3.1 Закрыв часть мишени пуленепробиваемым твёрдым покрытием (см. пункт 4.1.4.1) или
- 4.2.3.2 Удалив часть мишени от края до края. Такие мишени должны быть снабжены незачётной зоной по краю среза шириной 0,5 см. (уменьшенные мишени 0,3 см). Граница незачётной зоны должна размещаться по всей ширине отрезанной части мишени (см. пункт 4.2.2) или
- 4.2.3.3 Закрасив или заклеив часть мишени в однотонный и контрастный цвет по отношению к незакрашенной (заклеенной части).
- 4.2.3.4 Когда картонные мишени частично скрыты, обрезаны, покрашены и/или заклеены, обязательно должны оставаться видимыми хотя бы часть всех зачётных зон таких мишеней.
- 4.2.4 Твёрдое покрытие или перекрывающие штрафные мишени не должны полностью закрывать зону А на частично скрытой зачётной картонной мишени.

4.3 Мишени металлические

4.3.1 Основные правила

- 4.3.1.1 Металлические мишени и штрафные металлические мишени, которые могут случайно развернуться боком или упасть на ребро при поражении, запрещены. Их использование может привести к отмене результатов всех спортсменов в данном упражнении.
- 4.3.1.2 Металлические мишени и штрафные металлические мишени, которые, по мнению судьи, упали или развернулись от попадания в устройство, фиксирующее мишень, или по другой случайной причине (такой, как порыв ветра, рикошет или попадание пыжом дробового патрона), признаются неисправным оборудованием (см. пункт 4.6.1).
- 4.3.1.3 Металлические мишени и штрафные металлические мишени не имеют незачётной зоны.
- 4.3.1.4 Зачётная или штрафная металлическая мишень при попадании должна упасть, опрокинуться или обозначить попадание для зачёта её поражения.

4.3.2 Попперы

- 4.3.2.1 Попперы и мини-попперы – утверждённые металлические мишени, созданные для определения мощности выстрела, должны быть откалиброваны в соответствии с приложением С1.
- 4.3.2.2 Мини-попперы предназначены для имитации попперов обычного размера, расположенных на удаленной дистанции. Оба типа попперов могут быть использованы в одной группе мишеней одновременно при условии, что мини-попперы будут расположены минимум на два метра далее, чем самый удаленный зачетный или штрафной поппер (т.е. если самый удаленный зачетный или штрафной поппер находится на дистанции 15 метров от стрелковой позиции, то самый ближний мини-поппер может быть установлен не ближе 17 метров в направлении пулеулавливающего вала).

4.3.3 Тарелки

- 4.3.3.1 На соревнованиях по ПС могут использоваться металлические тарелки разных форм и размеров (см. приложение С3). Рекомендуется, чтобы размер металлических тарелок был не менее 15 см в диаметре или 15x15 см на дистанциях от 50 до 150 метров, не менее 20 см в диаметре или 20x20 см на дистанциях от 150 до 250 метров, и не менее 30 см или 30x30 см на дистанциях более 250 метров. Металлические мишени, повторяющие формы и размеры установленных бумажных мишеней так же могут использоваться на соревнованиях.
- 4.3.3.2 Металлические тарелки не используются для определения мощности выстрела и не подвергаются калибровке, протесты по калибровке не принимаются. Если металлическая тарелка была поражена должным образом (попадание полного диаметра пули), но не упала или не опрокинулась, то судья может признать такую мишень неисправной (неисправность оборудования) и назначить спортсмену перестрел упражнения после того, как неисправная тарелка будет заменена.
- 4.3.3.3 Металлическая тарелка, которая не упала и не опрокинулась после первого попадания, но была поражена последующим выстрелом, не может являться поводом для перестрела.

4.3.4 Штрафные мишени

- 4.3.4.1 Штрафные металлические попперы и тарелки могут быть изготовлены так, чтобы падать или опрокидываться при попадании в них или показывать попадание. Во время подсчета

очков желательно, чтобы штрафные мишени заново окрашивались при проведении подсчета очков.

4.3.4.2 Разрешается использование металлических штрафных мишеней той же формы и размера, что и утверждённые картонные мишени.

4.4 Разбивающиеся и синтетические мишени

4.4.1 Разбивающиеся мишени в виде тарелочек для спортинга или керамических плиток могут использоваться на соревнованиях по ПС (кроме соревнований по пистолету) в качестве зачётных и штрафных. Они не должны использоваться для обозначения штрафных линий или иным подобным образом для начисления штрафов.

4.5 Внесение изменений в оборудование упражнения или поверхность упражнения

4.5.1 Спортсмен не имеет права вносить изменения поверхности стрелковой площадки, на которой построено упражнение, изменять конструкции, декорации, реквизиты или другое оборудование упражнения (включая мишени, подставки для мишеней и активирующие устройства мишеней). Нарушения этого правила могут привести к одному процедурному штрафу за каждую попытку. Решение по данному вопросу принимает Судья на упражнении.

4.5.2 Спортсмен может попросить соответствующих официальных лиц соревнования восстановить первоначальное состояние поверхности упражнения, мишеней или любого элемента упражнения. Главный судья принимает окончательное решение относительно всех подобных требований.

4.6 Неисправность оборудования упражнения и другие вопросы

4.6.1 Оборудование упражнения должно функционировать бесперебойно и одинаково для всех спортсменов. неполадки оборудования упражнения могут быть, в частности, следующими: смещение картонных мишеней, преждевременная активация стальных или движущихся мишеней, несрабатывание механического или электронного оборудования, поломка вспомогательного оборудования упражнения (порты, укрытия, декорации, двери) и другие.

4.6.1.1 Объявление или использование любого огнестрельного оружия как «оборудования упражнения» запрещено.

4.6.2 Спортсмен, который не смог закончить упражнение из-за неисправности оборудования или из-за того, что металлическая или движущаяся мишень не была установлена перед его выступлением, обязан перестрелять упражнение после устранения неполадок.

4.6.2.1 Незаклеенные пробоины на картонных мишенях не рассматриваются как неисправность оборудования упражнения (см. пункт 9.1.4).

4.6.2.2 Если Главный судья решил, что на упражнении положение одной или нескольких мишеней изменилось, или они видны с существенным отличием от своего первоначального представления, он может предложить перестрелять данное упражнение стрелку/стрелкам, который/которые выполнили такое измененное упражнение.

4.6.3 Систематические неисправности оборудования на упражнении могут привести к снятию данного упражнения с соревнования и удалению результатов всех спортсменов за это упражнение из результатов соревнования (см. пункт 2.3.4).

РАЗДЕЛ 5: СНАРЯЖЕНИЕ СПОРТСМЕНА

5.1 Оружие (карабины)

- 5.1.1 Соответствие оружия каждой дисциплине определяется требованиями соответствующего класса (см. приложения D). Однако конструктивно упражнения и условия их выполнения должны быть одинаковыми для классов.
- 5.1.2 В соревнованиях по ПС по карабину нет минимального ограничения по калибру.
- 5.1.3 Прицельные приспособления.

На соревнованиях по ПС используются следующие типы прицельных приспособлений:

- 5.1.3.1 Механические прицельные приспособления («открытые прицелы») – устройства для прицеливания, установленные на оружии, в которых не применяются электронные компоненты или линзы. Оптоволоконные вставки не считаются линзами.
 - 5.1.3.2 Оптические/электронные прицельные приспособления – устройства для прицеливания (включая фонари), установленные на оружии, в которых применяются электронные компоненты и/или линзы.
 - 5.1.3.3 Главный судья соревнования принимает окончательное решение по классификации любых прицельных приспособлений, используемых на соревнованиях по ПС, и по их соответствию настоящим правилам, включая их соответствие классам в приложениях D.
- 5.1.4 Отсутствуют ограничения по усилию на спусковом крючке, кроме указанных в требованиях к классам оружия в приложениях D. Однако спусковой механизм должен всегда функционировать безопасно.
 - 5.1.5 Спусковые крючки и/или накладки на спусковые крючки шире спусковой скобы запрещены. Карабины, снабжённые «зимними спусковыми крючками/скобами», могут использоваться в таком виде при условии, что такая модификация была сконструирована, произведена и является составной частью ружья/карабина, и только в том случае, когда погодные условия диктуют необходимость использовать такие приспособления.
 - 5.1.6 Оружие должно быть в рабочем состоянии и безопасным. Судьи имеют право в любое время провести осмотр оружия спортсмена и сопутствующего снаряжения для проверки их безопасного функционирования. Если что-либо из вышеперечисленного признано Судьёй неисправным или небезопасным, оно не должно использоваться на соревновании до приведения его в исправное и безопасное состояние, в чём должен удостовериться Главный судья (см. также пункт 5.7.5).
 - 5.1.7 Во время соревнования на всех упражнениях спортсмен должен пользоваться одним и тем же оружием и типом прицела. Однако, если оружие или прицельные приспособления, с которыми спортсмен начал соревнование, становятся неисправными или небезопасными, он должен перед началом использования другого оружия или прицельных приспособлений обратиться за разрешением к Главному судье. Спортсмен может получить разрешение на замену при условии, что:
 - 5.1.7.1 Оружие, используемое вместо сменяемого, должно отвечать требованиям того же (заявленного) класса, быть того же типа, принципа действия, калибра и снабжено тем же типом прицельных приспособлений.
 - 5.1.7.2 Использование спортсменом другого оружия не даёт ему преимущества.
 - 5.1.7.3 Патроны спортсмена при проверке из вновь используемого оружия достигают минимального фактора мощности.

- 5.1.8 К спортсмену, который во время соревнований заменяет или вносит в оружие и/или в прицельные приспособления существенные изменения без согласования с Главным судьёй, будет применён пункт 10.6.1.
- 5.1.9 Спортсмену запрещено использовать или носить более одной единицы оружия во время выполнения упражнения (см. пункт 10.5.7).
- 5.1.10 Карабины должны быть оснащены прикладами, позволяющими стрелять с упором в плечо (см. пункт 10.5.15).
- 5.1.11 Запрещены карабины, обеспечивающее только режим автоматической стрельбы или только «с отсечкой» (т.е. когда более одной пули выстреливается при однократном нажатии или активации спускового крючка (см. пункт 10.5.15)).
- 5.1.12 Запрещены комбинированные карабины, у которых имеется(ются) дополнительный ствол(ы) или ствол(ы), не являющиеся обычными для карабинов стволами (например с частичными нарезами или гладкий ствол).

5.2 Переноска и хранение оружия, другое снаряжение спортсмена

- 5.2.1 Переноска, ношение и хранение оружия осуществляются следующим образом (кроме случаев пребывания в границах Зоны безопасности или под наблюдением Судьи и по его прямому указанию). Оружие спортсмена должно быть разряжено и переноситься в руках, на ремне с направленным вверх стволом. Оружие, помещённое в чехол или кейс, не требуется переносить стволом вверх. Затвор может быть открыт или закрыт, но сигнальный флажок должен быть установлен всегда, когда оружие не используется. Съёмные магазины должны быть извлечены из оружия. В случае нарушений вступает в действие пункт 10.5.1.
 - 5.2.1.1 Спортсмен, прибывший на соревнование с заряженным оружием, должен немедленно сообщить об этом судье, который проследит за его безопасным разряжением. К лицу, не выполнившему данное требование, будет применён пункт 10.5.13.
 - 5.2.1.2 Размещение патронов на оружии или в прикреплённых к оружию магазинах, клипсах или петлях, или на закреплённом на оружии ремне вне упражнения запрещено (см. пункт 5.2.1, за исключением случая прямого указания Судьи и под его наблюдением).
- 5.2.2 Не применяется.
- 5.2.3 Использование стрелковых стоек-упоров и подобного снаряжения запрещено.
- 5.2.4 Патроны и устройства быстрого заряжания должны размещаться на спортсмене или на оружии в специально разработанных безопасных подсумках, иных подходящих устройствах крепления или карманах, если иное не указано в письменном брифинге к упражнению.

5.3 Одежда спортсменов

- 5.3.1. Использование камуфляжа или других подобных видов военного или полицейского обмундирования, если спортсмены не являются военными или сотрудниками правоохранительных органов, не рекомендуется. Директор соревнования принимает окончательное решение по поводу того, какую одежду должны носить спортсмены на соревновании.

5.4 Защита для глаз и ушей

- 5.4.1 Все присутствующие на стрелковом объекте, должны быть предупреждены о том, что использование защиты зрения и слуха необходимо в их собственных интересах и необходимо для предотвращения возможных травм органов зрения и слуха. Лицам, присутствующим на стрелковом объекте, настоятельно рекомендуется постоянно носить защиту зрения и слуха.

- 5.4.2 Организаторы соревнования могут потребовать от любого лица, находящегося на стрелковом объекте, носить защиту зрения и слуха как условие присутствия на стрелковом объекте. Официальные лица соревнования должны приложить все усилия для того, чтобы лица, находящиеся на стрелковом объекте, носили указанную защиту.
- 5.4.3 Если судья заметил, что во время выполнения упражнения спортсмен случайно потерял или сместил защитные очки или наушники, или начал упражнение без них, он должен немедленно остановить спортсмена и после того, как все будет приведено в порядок, потребовать перестрелять упражнение.
- 5.4.4 Если спортсмен во время выполнения упражнения случайно потерял защитные очки или наушники или начал выполнение упражнения без них, он имеет право самостоятельно остановить выполнение упражнения и, направив оружие в безопасном направлении, указать на это судье. В этом случае будет применяться предыдущий пункт.
- 5.4.5 Любые попытки получить перестрел или преимущество путем преднамеренного смещения защитных очков или наушников после начала упражнения будут расценены как неспортивное поведение (см. пункт 10.6.2).
- 5.4.6 Судья на упражнении может признать защитные очки или защиту для слуха спортсмена неподходящими или небезопасными и указать ему исправить недостатки, прежде чем позволить ему продолжить упражнение. Окончательное решение по этому вопросу может быть принято Главным судьёй.

5.5 Патроны и сопутствующее снаряжение

- 5.5.1 Спортсмены на соревнованиях по ПС несут полную персональную ответственность за безопасность всех патронов, с которыми они прибыли на стрельбище. Никакое официальное или должностное лицо соревнования, ни организации и их должностные лица, связанные с организацией соревнований по ПС, не несут ответственности за потери, ущерб, несчастные случаи, увечья или смерть, причинённые кому-либо, при законном или незаконном использовании этих патронов.
- 5.5.2 Все патроны, магазины и устройства быстрого заряжания должны отвечать требованиям соответствующего класса (см. приложения D).
- 5.5.3 Запасные магазины, приспособления для заряжания или патроны, нечаянно выпавшие или сброшенные спортсменом после стартового сигнала, могут быть подняты. Однако эти действия должны отвечать всем требованиям безопасности.
- 5.5.4 Пули с твёрдометаллическими сердечниками, а также зажигательные и трассирующие патроны запрещены на соревнованиях по ПС (см. пункт 10.5.15).
- 5.5.5 Патроны, выстреливающие более одной пули или другого метаемого снаряда за один выстрел, запрещены (см. пункт 10.5.15).
- 5.5.6 Патроны, которые, по мнению Судьи, небезопасны, должны быть немедленно сняты с соревнования (см. пункт 10.5.15).

5.6 Хронограф и фактор мощности

- 5.6.1 Фактор мощности для каждого класса указан в приложении D. Один или более официальных хронографов соревнования должны быть использованы для определения фактора мощности патронов каждого спортсмена. При отсутствии хронографов на соревновании заявленный спортсменом фактор мощности не оспаривается.

5.6.1.1 Минимальный фактор мощности, позволяющий включать баллы спортсмена в результаты соревнования, называется «минор». Нижний предел фактора мощности

для минора, а также другие специфические требования, применимые к каждому классу, указаны в приложении D.

- 5.6.1.2 Некоторые классы имеют более высокий фактор мощности «мажор», который позволяет спортсменам за поражение тех же зачётных зон на картонной мишени набрать большее количество очков, чем при «миноре». Нижний предел фактора мощности для «мажора», а также другие специфические требования, применимые к каждому классу, указаны в приложении D.
- 5.6.1.3 Очки, назначаемые за минорные и мажорные зачетные попадания, приведены в приложениях B и C. Метод, используемый для определения фактора мощности, разъяснён в следующем разделе.
- 5.6.2 Хронограф (хронографы) на соревновании должен быть отрегулирован в соответствии с инструкцией производителя и его показания должны выверяться официальными лицами соревнования ежедневно следующим образом:
 - 5.6.2.1 В начале первого дня соревнования судья стреляет три патрона официальных калибровочных патронов соревнования из калибровочного оружия через хронограф. Средняя скорость по трём выстрелам записывается.
 - 5.6.2.2 Каждый последующий день соревнования процедура повторяется, используя те же самые оружие и патроны (в идеальном варианте – из той же заводской партии).
 - 5.6.2.3 Хронограф считается работающим в пределах допустимой погрешности, если средние показатели по дням находятся в пределах $\pm 5\%$ от средней скорости, достигнутой в пункте 5.6.2.1.
 - 5.6.2.4 Если средний показатель дня превышает указанное выше допустимое расхождение, Главный судья предпринимает меры для исправления ситуации. Образец формы, подходящий для записи ежедневных показателей, приведён в приложении C4.
 - 5.6.2.5 Официальные весы соревнования для взвешивания пули должны быть откалиброваны в соответствии с заводской рекомендацией до прихода на тестирование первой группы спортсменов и перед тестированием каждой последующей группы (см. пункт 5.6.3.3).
- 5.6.3 Процедура тестирования патронов спортсмена.
 - 5.6.3.1 Патроны спортсмена должны тестироваться из его оружия. Перед тестированием или во время него оружие спортсмена не должно никаким образом модифицироваться или изменяться по сравнению с состоянием, в котором оно использовалось (или будет использоваться) на соревновании. За нарушения будет применён пункт 10.6.
 - 5.6.3.2 Восемь пробных патронов берутся у каждого спортсмена в любом месте и в любое время, определённое официальными лицами соревнования. Также они имеют право потребовать дополнительного тестирования патронов спортсмена в любое время соревнования.
 - 5.6.3.3 Из восьми пробных патронов, взятых официальными лицами соревнования, одна извлеченная пуля взвешивается для определения веса пули, а три патрона выстреливаются через хронограф. Если спортсмен использует патроны с разным весом пуль, то для хронометрирования берут по восемь патронов каждого вида. При этом для окончательного определения результатов хронометрирования будет использовано наименьшее достигнутое значение фактора мощности при тестах. Все значения, появившиеся на хронографе, должны быть использованы (без округления) при подсчёте, описанном в пункте 5.6.3.5. При отсутствии баллистического молотка и весов будет принят вес пули, заявленный спортсменом.

- 5.6.3.4 Если взвешивание произошло до прихода спортсмена, то взвешенная пуля должна оставаться на месте проведения хронографического теста вместе с остальными патронами данного спортсмена до прихода для завершения теста самого спортсмена или его представителя (см. пункт 5.6.3.3). Если спортсмен оспаривает результат предварительного взвешивания, произведённого в его отсутствие, он имеет право, убедившись, что весы откалиброваны, присутствовать при повторном взвешивании.
- 5.6.3.5 Фактор мощности рассчитывается с использованием чистого веса пули и средней скорости трёх выстрелов по следующей формуле:
- $$\text{Фактор мощности} = \text{вес пули (в гранах)} \times \text{скорость пули (в футах в секунду)} / 1000$$
- Итоговый результат учитывает десятичные знаки без округления (т.е. полученный фактор мощности 149,9999 не является фактором мощности 150).
- 5.6.3.6 Если подсчитанный фактор мощности не удовлетворяет нижнему пределу заявленного фактора мощности, то другие три патрона спортсмена выстреливаются через хронограф и фактор мощности пересчитывается с использованием веса пули и средней скорости из трёх наивысших значений скорости из всех шести сделанных выстрелов.
- 5.6.3.7 Если фактор мощности всё равно недостаточный, у спортсмена есть выбор относительно того, что сделать с оставшимся восьмым патроном:
- а) взвесить снаряд и, если этот снаряд оказывается тяжелее ранее взвешенного, то фактор мощности, рассчитанный в пункте 5.6.3.5, будет пересчитан с учётом нового значения веса, или
 - б) выстрелить патрон через хронограф и сделать пересчёт, используя зарегистрированный вес первого снаряда и среднюю скорость из трёх наивысших значений скорости из всех семи отстрелянных патронов.
- 5.6.3.8 Если в результате теста фактор мощности не удовлетворяет нижнему пределу мажорного фактора мощности для соответствующего класса, все баллы спортсмена за соревнование будут пересчитаны по минорному фактору мощности (если он достигнут).
- 5.6.3.9 Если в результате теста фактор мощности не удовлетворяет нижнему пределу минорного фактора мощности для соответствующего класса, спортсмен может продолжать принимать участие в соревновании, но его баллы не будут заноситься в систему подсчёта и не будут учтены в результатах соревнования.
- 5.6.3.10 Если патроны спортсмена прошли повторный тест или им используются разрешённые запасные патроны и при этом соответствующая данным правилам процедура тестирования патронов показала значение фактора мощности, отличающееся от первоначального, то при подсчёте очков спортсмена на всех упражнениях, включая те, которые он уже завершил, должно применяться меньшее из этих двух значений фактора мощности.
- 5.6.3.11 Если спортсмен по какой-либо причине не смог предоставить своё оружие для тестирования в назначенное время и в назначенном месте или не смог предоставить патроны для тестирования во время, указанное официальным лицом соревнования, его результаты будут изъяты из результатов соревнования.
- 5.6.3.12 Если Главный судья признает хронограф неисправным и нет возможности продолжить тестирование патронов спортсменов, факторы мощности спортсменов, которые успешно прошли тест, учитываются, а всем другим участникам соревнования, которые не проходили тестирования, будут засчитаны значения фактора мощности, заявленные ими, в соответствии с требованиями классов (см. приложение D).

5.7 Неисправности снаряжения спортсмена

- 5.7.1 Если после стартового сигнала с оружием спортсмена произошла неисправность, он может предпринять безопасные попытки её устранения и продолжить выполнение упражнения. Во время таких действий спортсмен обязан всегда держать оружие стволом в безопасном направлении – в сторону мишеней. Спортсмену при этом запрещено пользоваться шомполами или какими-либо другими инструментами. Нарушивший данный запрет получит ноль очков за данное упражнение.
- 5.7.1.1 Если у спортсмена произошла неисправность оружия после команды «Зарядить, приготовиться» или после команды «Приготовиться», но до стартового сигнала, то Судья должен позволить спортсмену остановить выполнение упражнения и отремонтировать оружие без наложения штрафов, учитывая пункты 5.7.4, 8.3.1.1 и другие правила безопасности. После устранения неисправности оружия или его замены согласно пункту 5.1.7 спортсмен может продолжить участие в соревновании согласно графику, определённому для него Судьёй на упражнении или Главным судьёй.
- 5.7.2 Если при устранении неисправности требуется сместить оружие из положения «направленное на мишень», то палец спортсмена должен быть явно виден вне предохранительной скобы спускового крючка (см. пункт 10.5.8).
- 5.7.3 В случае если спортсмен не может справиться с неисправностью за 2 минуты или если спортсмен сам по какой-либо причине прекратил выполнение упражнения, он должен направить ствол оружия в безопасном направлении – в сторону мишеней и обратиться к Судье. Судья должен провести процедуру окончания упражнения обычным порядком. Подсчёт очков производится обычным образом, включая все имеющиеся промахи и штрафы.
- 5.7.4 Ни при каких обстоятельствах спортсмен не имеет права покинуть упражнение с заряженным оружием (см. пункт 10.5.13).
- 5.7.5 При неисправности оружия, описанной в пункте 5.7.3, спортсмен не может перестрелять упражнение. Это также относится и к случаям, когда оружие признаётся неисправным или небезопасным во время выполнения упражнения (см. пункт 5.1.6).
- 5.7.6 Если Судья останавливает спортсмена во время выполнения упражнения, подозревая, что оружие или патроны небезопасны, он должен привести как спортсмена, так и территорию упражнения в безопасное состояние, а затем осмотреть оружие и/или патроны и далее действовать следующим образом:
- 5.7.6.1 Если судья обнаружил доказательства, подтверждающие его подозрения, спортсмену не будет предоставлена возможность перестрелять упражнение, а будет предписано устранить неисправность. На его зачётном листе будет проставлено время по последнему выстрелу, а упражнение будет обсчитано с учётом всех промахов и штрафов (см. пункт 9.5.6.).
- 5.7.6.2 Если подозрения судьи не оправдались, спортсмену будет назначено перестрелять упражнение.
- 5.7.6.3 Спортсмен, самостоятельно прервавший выполнение упражнения из-за подозрения на петардный заряд, не сможет перестрелять упражнение.

5.8 Официальные патроны соревнования

- 5.8.1 Если организаторы соревнования объявляют продажу официальных патронов на соревновании, то это должно быть указано в регламенте соревнования (или на официальном веб-сайте соревнования), а также в специальном объявлении, в котором чётко указываются производитель, марка, описание типа патрона и заряда, фактор мощности (согласно классам на соревновании).

Такие патроны не тестируются на хронографе (по пункту 5.6.3), если соблюдаются следующие условия:

- 5.8.1.1 Спортсмен имеет официальное письменное подтверждение от организаторов соревнования (или их официальных продавцов) о количестве и типе приобретённых патронов. Это подтверждение он должен предъявлять по требованию официальных лиц (в случае отказа предъявить его пункт 5.8.1 применяться не будет). Патроны, которые были приобретены не у организаторов соревнования (или их официальных продавцов), не удовлетворяют пункту 5.8.1, даже если они полностью идентичны официальным патронам соревнования.
 - 5.8.1.2 Официальные патроны соревнования, приобретённые спортсменами, считаются его снаряжением (см. пункт 5.7) и, следовательно, задержки при стрельбе не могут быть основанием для перестрела или подачи протеста в Арбитражный комитет.
 - 5.8.1.3 Официальные патроны соревнования не могут быть выборочно запрещены к продаже или разрешены к использованию только спортсменами страны производителя или продавца.
 - 5.8.1.4 Официальные патроны соревнования должны иметь одобрение регионального директора, в регионе которого проходит соревнование и одобрение Президента МКПС для соревнований IV уровня и выше.
 - 5.8.1.5 Официальные лица соревнования сохраняют за собой право проводить процедуру хронографа и другие проверки любых патронов в любое время, без объявления причины.
- 5.8.2 Организаторы соревнования должны по возможности обеспечить пристрелочную стрелковую зону (под наблюдением судьи), в которой спортсмены могут перед покупкой протестировать официальные патроны из своего оружия.

РАЗДЕЛ 6: СТРУКТУРА СОРЕВНОВАНИЯ

6.1 Основные определения

Используются следующие определения:

- 6.1.1 Стрелковое задание. Отдельная мишенная обстановка, поражаемая спортсменом с учётом времени и набранных очков. Оно спроектировано и построено в соответствии с определёнными настоящими Правилами принципами построения упражнения и состоит из требующих поражения мишеней и процедуры, которую спортсмен должен безопасно выполнить.
- 6.1.2 Упражнение. Часть соревнования по ПС, включающая в себя одно стрелковое задание и относящиеся к ней сооружения, предназначенные для использования спортсменами, такие как навесы, пирамиды и информационные щиты. Упражнение должно быть предназначено только для отдельного вида оружия, например упражнение для пистолета или упражнение для ружья или упражнение для карабина (за исключением «смешанных» упражнений).
- 6.1.3 Соревнование. Состоит минимум из трёх упражнений, в каждом из которых используется один и тот же тип оружия (за исключением троеборья). Победитель соревнования определяется исходя из суммы результатов всех упражнений.
- 6.1.4 Лига – включает в себя два или более соревнований по ПС по одному виду оружия, проводимых на разных стрелковых объектах и в разные даты. Порядок подсчета результатов каждого спортсмена по всем матчам Лиги определяется ее руководством.
- 6.1.5 Троеборье. Соревнование с использованием нескольких типов оружия. Соревнование по троеборью состоит из упражнений как для одного типа оружия, так и «смешанных» упражнений

(например, упражнение «пистолет-ружьё» или «пистолет-карабин» или «пистолет-ружьё-карабин»). Для соревнований по троборью используется один из двух методов подсчета «Смешанный Викерс» или «Комсток».

6.1.6 Регион, входящий в состав МКПС, не имеет права активно или пассивно санкционировать любой вид соревнований по ПС в пределах географических границ другого региона без согласия и письменного одобрения Регионального Директора того региона, где проводится этот матч. Нарушение данного правила будет рассматриваться в соответствии с разделом 5.9 Конституции МКПС.

6.2 Классы оружия

6.2.1 Распределение спортсменов по классам оружия и снаряжения осуществляет Комиссия по допуску согласно требованиям приложений D. На каждом соревновании должен быть зарегистрирован как минимум один класс. Если на соревновании зарегистрировано несколько классов, то подсчёт очков производится отдельно по каждому классу. Победитель определяется в каждом классе.

6.2.2 В официальном соревновании для регистрации класса необходимо участие в нём спортсменов в количестве не менее указанного в приложении A2. В случае, если количество спортсменов недостаточно для регистрации класса, Директор Матча может оставить данный класс в соревновании без проведения официального награждения победителей.

6.2.3 До начала соревнования спортсмены или их представители должны подать предварительную личную/командную заявку для регистрации в одном из классов. До начала соревнования судья по оружию и снаряжению должен проверить соответствие оружия и снаряжения спортсмена заявленному классу.

6.2.3.1 Если спортсмен не согласен с тем, как было классифицировано его снаряжение судьей по оружию и снаряжению, он может до начала своего выступления обратиться к нему с протестом, предоставив соответствующие доказательства. Если судья по оружию и снаряжению оставляет свое решение в силе, то разрешается обратиться к Главному судье, решение которого по данному вопросу является окончательным.

6.2.3.2 Патроны спортсмена и его сопутствующее снаряжение, используемое им при выполнении стрелковых заданий, могут быть повторно проверены в течение соревнования соответствующими официальными лицами соревнования.

6.2.4 По предварительному разрешению Директора соревнования спортсмен может соревноваться в нескольких классах. Но в зачёт пойдёт результат только в том классе, в котором он выступает сначала. Все последующие выступления в других классах не учитываются в результатах соревнования и при награждении.

6.2.5 Если класс, в который спортсмены подали предварительную личную/командную заявки, не зарегистрирован или исключён из соревнования, то они будут зарегистрированы в классе, который, по мнению Главного судьи, наиболее соответствует их оружию и снаряжению.

6.2.5.1 Спортсмен, оружие или стрелковое снаряжение которого не будет соответствовать требованиям класса (согласно решению судьи по оружию и снаряжению или другого уполномоченного официального лица соревнования) после начала его выступления на соревновании (или во время выполнения упражнения), будет переведен в Открытый класс. Если Открытый класс не зарегистрирован на соревновании, тогда спортсмен может участвовать только вне зачёта. Спортсмен, который зарегистрирован в Открытом классе, но оружие или стрелковое снаряжение которого не будет соответствовать требованиям данного класса после начала его выступления на соревновании, может участвовать только вне зачёта.

- 6.2.5.2 Решение, принятое по пункту 6.2.5.1, незамедлительно доводится до спортсмена. В спорных случаях решение Главного судьи по данному вопросу является окончательным.
- 6.2.5.3 Спортсмен, переведённый в Открытый класс в соответствии с пунктом 6.2.5.1, обязан продолжать использовать те же самые оружие, прицельные приспособления, снаряжение и патроны, с которыми он начал выступление на соревновании (за исключением случая применения пункта 5.1.7).
- 6.2.6 В случае дисквалификации спортсмен не имеет права продолжать выступление на данном соревновании. Однако его ранее полученные результаты на этом же соревновании, но в другом классе (в случае пункта 6.2.4), будут засчитаны.

6.3 Категории спортсменов

- 6.3.1 Соревнования по ПС проводятся среди спортсменов по возрастным категориям согласно ЕВСК. Разрешается допускать к соревнованиям спортсменов по категориям «мужчины», «женщины», «юниоры» и «юниорки» (см. приложение А2). В том числе принять решение о допуске спортсменов категорий «юниоры»/«юниорки» на соревнования спортсменов категорий «мужчины»/«женщины». Спортсмен может заявить себя только в одной категории в соревновании или турнире. В соревнованиях, кроме официальных категорий («мужчины», «женщины», «юниоры» и «юниорки») могут вводиться и другие категории, принятые в МКПС, однако результаты по данным категориям не отражаются в итоговом протоколе соревнований и по ним не происходит присвоение званий и разрядов.
- 6.3.2 В официальном протоколе соревнования отражаются результаты личного зачёта по категориям «мужчины», «женщины», «юниоры» и «юниорки» в том случае, когда количество принявших участие в категории спортсменов не менее 10.

6.4 Команды

- 6.4.1 В зависимости от наличия предоставленных мест для участия в соревнованиях со всероссийским статусом, от каждого субъекта Российской Федерации могут быть сформированы и заявлены команды в соответствующих классах и категориях (см. приложение А2).
- 6.4.1.1 На соревнованиях IV уровня и выше (по классификации МКПС) разрешается представлять команды только того региона МКПС, в котором проводится данное соревнование (например, на Чемпионате Европы могут быть представлены только команды европейских стран).
- 6.4.1.2 На соревнованиях IV уровня и выше официальные региональные команды должны быть размещены организаторами по группам и эти команды должны участвовать в соревнованиях только в таком виде, даже если состав команд был изменен.
- 6.4.1.3 На соревнованиях IV уровня и выше все члены одной региональной команды должны выступать в одной группе.
- 6.4.2 Индивидуальные результаты спортсмена идут в зачёт только одной команде на соревновании. Команда должна состоять из спортсменов, зарегистрированных и подтверждённых организаторами матча для участия в одном и том же классе.
- 6.4.2.1 Класс оружия и/или категория, в которой выступает спортсмен, должны совпадать с классом оружия и/или категорией, где спортсмен выступает как участник команды (т.е. если спортсмен выступает в личном зачете в классе «Стандарт», то он не может быть членом команды «Открытого» класса). Спортсменки, зарегистрированные в категории «Женщины», не могут выступать в других категориях, например, «Ветераны» и т.п. В то же время, спортсмен, выступающий в индивидуальном зачете в какой-либо категории, может быть членом команды в общем зачете.

- 6.4.3 В составе команды не должно быть более четырёх спортсменов. В командный зачёт идут три лучших результата членов команды.
- 6.4.4 Если какой-либо член команды, не закончив выступления на соревновании, не может далее в них участвовать, то набранные им на этот момент баллы идут в зачёт команде. В этом случае команда не имеет права заменить данного спортсмена.
- 6.4.5 Замена члена команды может быть произведена только до начала соревнования и после подтверждения замены Директором соревнования.
- 6.4.6 Команда не имеет права заменить дисквалифицированного спортсмена. Его баллы будут изъяты из результатов соревнования и не пойдут в зачёт команде.
- 6.4.7 В официальный протокол соревнования, отражающий результаты командного зачёта, попадают команды в классах и категориях, в которых количество принявших участие в соревновании команд не менее 10.

6.5 Региональный статус спортсмена

- 6.5.1 Принадлежность спортсменов и официальных лиц к субъекту Российской Федерации определяется согласно регистрации в паспорте. При временной регистрации в другом регионе спортсмен должен представить документ о временной регистрации с проживанием в нем не менее 6 месяцев до начала соревнования.

6.5.1.1 В любом случае, организаторы не могут допустить к участию в соревновании спортсмена или официальное лицо соревнования из другого региона МКПС до тех пор, пока региональный директор того региона МКПС не подтвердит возможность их участия в данном соревновании и, что данный спортсмен или официальное лицо не находится под санкциями Совета МКПС.

6.5.1.2 Спортсмен или член команды может представлять другой субъект РФ по письменному разрешению руководителя своего регионального отделения.

- 6.5.2 На Чемпионате России и на Кубке России спортсмен признаётся Чемпионом России или Победителем Кубка России в классе и/или в категории только при соблюдении требований к проживанию согласно пункту 6.5.1. Соответственно, присвоение спортивных разрядов и званий по нормам ЕВСК производится относительно результатов Чемпиона России или Победителя Кубка России. Однако при определении Победителя Открытого Чемпионата России или Победителя Открытого Кубка России, в общие результаты соревнования включаются результаты участников соревнования из других стран. Например:

Чемпионат России, Открытый класс:

100% – Участник А (Чехия) – объявлен Победителем Открытого Чемпионата в этом классе.

99% – Участник Б (Сербия) – второе место в Открытом Чемпионате в этом классе.

95% – Участник В (Россия) – объявлен Чемпионом России в этом классе.

6.6 График соревнования

- 6.6.1 Соревнование проводится в соответствии с опубликованными в регламенте соревнования расписанием и графиком выполнения упражнений для каждой группы участников. Спортсмен, не явившийся на упражнение в указанное в расписании время, не сможет выполнить это упражнение без специального разрешения Директора соревнования. Если разрешение не будет получено, спортсмену начислят ноль баллов за пропущенное упражнение.
- 6.6.2 Регламент соревнования может предусматривать отдельный дополнительный график выступления на соревнованиях определённых групп спортсменов - прематч. Только официальные лица соревнования (утвержденные Главным судьей), спонсоры соревнования, спонсоры МКПС и важные гости (утвержденные Директором соревнования), которые являются

действующими членами ФПСР (МКПС), а так же официальные лица МКПС (указанные в ст. 6.1 Конституции МКПС), могут участвовать в прематче. Информация о прематче публикуется вместе с информацией о расписании основного соревнования. Участникам основного соревнования нельзя запрещать наблюдать за выступлениями спортсменов в прематче.

- 6.6.3 Соревнование считается начавшимся с того момента, когда спортсмены начнут выполнять упражнения в первый день стрельб (по основному или дополнительному графику, в зависимости от того, какой будет раньше). Соревнование считается завершившимся после объявления Директором соревнования окончательных результатов соревнования.

РАЗДЕЛ 7: ОФИЦИАЛЬНЫЕ ЛИЦА СОРЕВНОВАНИЯ

7.1 Судейская коллегия и Директор соревнования

Обязанности и ответственность официальных лиц соревнования, входящих в Судейскую коллегия и Директора соревнования, распределяются следующим образом:

- 7.1.1 Судья (RO). Даёт команды на упражнении, следит за тем, чтобы спортсмен соответствующим образом выполнял условия письменного брифинга к упражнению. Судья находится в непосредственной близости от спортсмена, наблюдает за безопасностью его действий. Он также объявляет время, количество очков и штрафов, назначенных каждому спортсмену, и проверяет правильность их записи в его зачётный лист. Подчиняется Старшему судье и Главному судье.
- 7.1.2 Старший судья (CRO). Основное ответственное лицо в отношении всех присутствующих и всех действий на контролируемых им упражнениях. Следит за беспристрастным, правильным и последовательным применением настоящих правил. Подчиняется непосредственно Главному судье.
- 7.1.3 Статс-судья – Главный секретарь судейской коллегии (SO). Помогает Директору соревнования проводить регистрацию спортсменов непосредственно на соревновании. Контролирует работу статс-офиса, который собирает, сортирует, сверяет, заносит в таблицы и сохраняет все зачетные листы и представляет все промежуточные и окончательные результаты. Подчиняется непосредственно Главному судье. Входит в состав Главной Судейской Коллегии соревнования.
- 7.1.4 Технический судья (QM). Он распределяет и ремонтирует оборудование, обеспечивает материалами упражнения на стрелковом объекте, снабжает водой судей. Подчиняется непосредственно Главному судье.
- 7.1.5 Главный судья – Председатель Главной судейской коллегии соревнования (RM). Возглавляет Главную Судейскую коллегия. Имеет абсолютные полномочия (кроме Директора соревнования) над всеми присутствующими и всеми действиями на всей территории соревнования, включая безопасность, функционирование всех упражнений и применение настоящих правил. Он ответственен за решения по вопросам управления и дисциплины. Все случаи дисквалификаций и подачи протеста в Арбитражный комитет должны становиться предметом его внимания. В случае дисциплинарного наказания официального лица Главный судья должен предоставить подробный отчет о произошедшем организаторам соревнования. Сотрудничает с Директором соревнования. В случае проведения соревнований IV уровня и выше, Главный судья назначается решением МКПС.
- 7.1.5.1 В контексте данных Правил Главный судья – человек, исполняющий обязанности Главного судьи на данном соревновании, или его представитель, уполномоченный выполнять его функции или часть функций, независимо от любого другого регионального или международного звания других присутствующих на данном соревновании лиц.
- 7.1.6 Заместитель Главного судьи. Входит в состав Главной Судейской Коллегии. Выполняет функции второго Главного судьи в случае соревнований всероссийского статуса. Подчиняется непосредственно Главному судье. Принимает полномочия Главного судьи в его отсутствие. Входит в состав Судейской коллегии.

7.1.7 Судья по оружию и снаряжению. Ведёт контроль за соответствием оружия, патронов и снаряжения спортсменов согласно заявленным классам и дисциплинам, как непосредственно на регистрации (делает замеры параметров оружия и вносит соответствующие отметки в оружейной карте), так и в течение соревнования. Отвечает за точность параметров контрольных ящиков и иных измерителей. Подчиняется Главному судье.

7.1.8 Директор соревнования (MD) проводит общее управление соревнованием, в том числе:

- распределяет спортсменов по группам
- составляет график соревнования
- организует и контролирует строительство упражнений
- организует размещение судей в местах их проживания
- координирует работу обслуживающего персонала и предоставление услуг
- обеспечивает прием и оформление заявок на участие в соревновании в личном и командном зачете
- обеспечивает за дополнительную плату участников соревнования необходимыми страховыми полисами
- обеспечивает контроль за подтверждением официального статуса спортсмена
- обеспечивает выдачу спортсменам зачетных листов и оружейных карт

Его полномочия и решения преобладают по всем вопросам на соревновании, за исключением находящихся в компетенции Главного судьи.

7.2 Комиссия по допуску

Организаторы соревнования до начала соревнования должны назначить Комиссию по допуску.

7.2.1 Комиссия по допуску назначается организаторами соревнования из официальных лиц соревнования: Главного судьи, судьи по оружию, Директора соревнования, главного секретаря соревнования, которые исполняют свои обязанности в соответствии с данными правилами. На соревнованиях регионального и местного статуса функции комиссии по допуску могут быть поручены Главной судейской коллегии соревнования.

7.2.2 Комиссия по допуску:

7.2.2.1 Проверяет документы спортсменов на соответствие требованиям настоящих правил и регламента соревнования, в частности:

- заявку на участие в соревновании (по форме, приведённой в регламенте);
- договор о страховании от несчастного случая на время проведения всего соревнования;
- официальное подтверждение статуса спортсмена.

7.2.2.2 Проверяет оружие и снаряжение спортсмена на соответствие требованиям классов и дисциплин, в которых заявили спортсмены, в частности:

- размеры и оснащённость оружия;
- наличие и расположение снаряжения;
- наличие средств защиты.

7.2.2.3 Выдаёт спортсменам зачётные листы и иные документы для участия в соревновании.

7.3 Дисциплина официальных лиц соревнования

7.3.1 Все официальные лица соревнования подчиняются Главному судье, за исключением Директора соревнования (исключение составляет то время, когда Директор соревнования выступает как

спортсмен). Главный судья отвечает за дисциплину официальных лиц соревнования, наложение взысканий и объявление о поощрениях.

- 7.3.2 В случае, если официальное лицо соревнования совершает дисциплинарный проступок, Главный судья должен направить отчет о происшедшем с деталями случившегося и своим решением в Региональную судейскую коллегию или Совет корпуса спортивных судей ОСОО «ФПСР» в зависимости от уровня соревнования.
- 7.3.3 Официальные лица, дисквалифицированные за нарушение требований безопасности во время своего выступления в качестве спортсмена, могут продолжать выполнять свои обязанности в качестве официальных лиц соревнования. Окончательное решение по каждому случаю остается в компетенции Главного судьи.

7.4 Организационный комитет соревнования

- 7.4.1 Организаторы соревнования должны до его начала обеспечить встречу Директора соревнований и Главного судьи для обсуждения предстоящего соревнования и распределения обязанностей в соответствии с данными Правилами (см. так же пункт 7.1.5). При проведении соревнований муниципального уровня и уровня спортивных организаций обязанности Директора соревнований и Главного судьи может исполнять один человек.
- 7.4.2 В соответствии с данными Правилами под официальными лицами соревнования (например: судья, Главный судья и т.д.) подразумеваются лица, которые официально назначены организаторами соревнования для обеспечения проведения соревнования. Лица, которые имеют звание судьи любых квалификационных категорий, участвующие в соревновании в качестве спортсменов, не имеют статуса официальных лиц данного соревнования. Такие лица не имеют права выступать, имея на своей одежде отличительные знаки (носить одежду) судейского корпуса.

РАЗДЕЛ 8: УПРАЖНЕНИЕ

8.1 Положение готовности оружия

Положение готовности оружия приведено ниже. Если спортсмен случайно или преднамеренно не дослал патрон в патронник, когда это разрешено письменным брифингом, Судья не должен предпринимать никаких действий, так как спортсмен всегда несет ответственность за состояние и положение готовности оружия.

8.1.1 Карабин:

- 8.1.1.1 Заряжен (положение 1): магазин снаряжен и присоединён (если присоединяемый), патрон в патроннике, затвор закрыт, курок или шептало взведены и предохранитель включён (если он предусмотрен конструкцией оружия).
- 8.1.1.2 Заряжен (положение 2): магазин снаряжен и присоединён (если присоединяемый), патронник пустой и затвор закрыт.
- 8.1.1.3 Разряжен (положение 3): несъёмный магазин должен быть пустым, присоединяемые магазины отсоединены, патронник пустой. Затвор может быть открыт или закрыт.

8.1.2 Не применяется.

- 8.1.3 Условия упражнения могут определять положение готовности оружия, отличные от вышеприведённых. Такие условия должны быть понятно объяснены в письменном брифинге к упражнению.

8.1.3.1 Если письменный брифинг к упражнению определяет, чтобы оружие или другое снаряжение находились на столе или иной поверхности перед стартовым сигналом, то они должны быть расположены точно, как оговорено в письменном брифинге. За исключением деталей, обычно прикреплённых к оружию (например, площадка под большой палец, предохранитель, рычаг декокера или затворной задержки, рукоятка взвода затвора, основание коллиматора и т.д.), иные предметы не должны использоваться для искусственного приподнятия оружия над поверхностью, на которой оно лежит (см. также пункт 5.1.8).

8.1.4 Кроме случаев соответствия требованиям класса (см. приложение D) или указанных в пункте 8.1.1, спортсмен не должен быть ограничен по вопросу количества заряжаемых и перезаряжаемых в оружие патронов. Письменные брифинги к упражнениям могут лишь устанавливать, когда оружие должно быть заряжено или где требуется производить обязательные перезарядки оружия, если это действие соответствует пункту 1.1.5.2.

8.2 Положение готовности спортсмена

Положение готовности предписывает, что после соответствующей команды Судьи:

8.2.1 Оружие подготовлено, в безопасном состоянии и удерживается спортсменом (или размещено), как указано в письменном брифинге к упражнению, и отвечает требованиям соответствующего Класса.

8.2.2 Спортсмен принимает стартовую позицию, указанную в письменном брифинге к упражнению. Если не указано иное, то он стоит выпрямившись, с карабином в указанном положении готовности, удерживая его обеими руками, приклад касается тела спортсмена на уровне бёдер, предохранительная скоба спускового крючка снизу, ствол направлен в сторону мишеней и пальцы вне спусковой скобы.

8.2.2.1 Если иное не указано в письменном брифинге к упражнению, то удержание оружия с предохранительной скобой спускового крючка, ориентированной вверх, недопустимо.

8.2.2.2 Спортсмену, который выполнил или начал выполнять упражнения из неправильной стартовой позиции, Судья может назначить перестрел упражнения.

8.2.2.3 Письменные брифинги к упражнениям могут указывать иные положения готовности спортсмена: лёжа, на колене, сидя или иначе. Однако должны преобладать указанные выше положения «готовности оружия» и «готовности спортсмена».

8.2.2.4 Условия выполнения упражнения не должны позволять спортсмену начинать упражнение с карабином у плеча и направленным на мишени.

8.2.3 Условия выполнения упражнения не должны требовать или позволять спортсмену дотрагиваться или держать устройство для зарядания (за исключением пристегнутого или установленного на карабине магазина), патроны после команды «Внимание» и до «Стартового сигнала» (кроме неизбежных касаний опущенной рукой).

8.3 Команды на соревновании

Ниже указаны утверждённые команды на соревновании и их последовательность:

8.3.1 «Зарядить, приготовиться» (Load And Make Ready) или «Приготовиться» (Make Ready) при начале упражнения с заряженным оружием. Эта команда означает начало упражнения. Под непосредственным руководством Судьи спортсмен становится лицом в сторону мишеней или в безопасном направлении, определённом Судьёй, поправляет защиту для глаз и ушей и готовит оружие в соответствии с письменным брифингом к упражнению. Затем он принимает требуемую стартовую позицию. После этого Судья продолжает подавать команды.

- 8.3.1.1 После подачи данной команды спортсмен не должен двигаться с места стартовой позиции до подачи стартового сигнала без предварительного разрешения и под непосредственным руководством Судьи. Нарушение повлечёт за собой предупреждение за первое нарушение и может закончиться применением пункта 10.6.1 в случае последующего нарушения на этом же соревновании.
- 8.3.2 «Готовы?» (Are you Ready?). Отсутствие какого-либо отрицательного ответа спортсмена показывает, что он полностью понимает условия упражнения и что он готов его выполнять. Если спортсмен не готов после подачи команды «Готовы?», то он должен заявить: «Не готов». Предполагается, что приняв требуемую стартовую позицию, спортсмен показывает судье свою готовность.
- 8.3.3 «Внимание» (Standby). После этой команды в интервале от 1 до 4 секунд следует стартовый сигнал (также см. пункт 10.2.6).
- 8.3.4 «Стартовый сигнал». Сигнал спортсмену для начала выполнения упражнения. Если он по какой-либо причине не смог отреагировать на стартовый сигнал, Судья, убедившись, что спортсмен готов начать упражнение, возобновляет подачу команд начиная с «Готовы?».
- 8.3.4.1 Если спортсмен непреднамеренно начал выполнение упражнения до стартового сигнала «фальстарт», Судья должен как можно скорее остановить его и возобновить процедуру начала выполнения упражнения после приведения упражнения в исходное состояние.
- 8.3.4.2 Если спортсмен среагировал на стартовый сигнал, но по какой-либо причине не продолжил выполнение упражнения и не смог получить официального времени на таймере Судьи, то за упражнение он получает нулевое время и ноль очков.
- 8.3.5 «Стоп» (Stop). Судья, работающий на упражнении, может подать эту команду в любой момент выполнения спортсменом упражнения. Спортсмен должен немедленно прекратить стрельбу, остановиться и ждать дальнейших распоряжений Судьи.
- 8.3.5.1 Если два или более упражнения располагаются в одной стрелковой зоне, Судьи после завершения первого упражнения и для подготовки спортсмена к последующим упражнениям могут подавать промежуточные команды, например: «Если надо, перезарядить» (Reload if Required). Промежуточные команды, применяемые на упражнении, должны быть чётко указаны в письменном брифинге к нему.
- 8.3.6 «Если закончили, разрядить и показать» (If You Are Finished, Unload And Show Clear). Если спортсмен закончил выполнение упражнения, он должен убрать оружие с линии прицеливания, разрядить его и показать Судье для осмотра, ствол должен быть направлен в сторону мишеней. Неотъёмный магазин пустой или отъёмный магазин отделён, патронник (патронники) пустой (пустые), затвор открыт, удерживается спортсменом или на затворной задержке.
- 8.3.7 «Если разряжено, контрольный спуск, открыть затвор» (If Clear, Hummer Down, Open Action). После подачи этой команды спортсмену запрещается продолжать стрельбу (см. пункт 10.6.1). Продолжая направлять оружие в сторону мишеней, он должен произвести окончательную проверку безопасности оружия следующим образом:
- 8.3.7.1 Закрыть затвор, нажать на спусковой крючок, спустить курок и снова открыть затвор.
- 8.3.7.2 Если оружие разряжено, спортсмен должен установить в патронник сигнальный флажок. Затвор может быть закрыт или оставаться открытым.
- 8.3.7.3 Если оружие не разряжено, судья возобновляет команды с пункта 8.3.6 (см. также пункт 10.4.3).
- 8.3.7.4 Полное выполнение пунктов 8.3.7.1 и 8.3.7.2 обозначает окончание упражнения. Затем спортсмен должен действовать в соответствии с пунктом 5.2.1.

- 8.3.8 «Отбой» (Range Is Clear). До того, как судья скамандует «отбой», никто (в том числе ни спортсмены, ни Судьи) не должны выходить вперед за линию огня или покидать заключительную позицию в стрелковой зоне. Только после подачи команды «Отбой» судьи и спортсмены могут двигаться в сторону мишеней для подсчёта очков, заклеивания пробоин, восстановления мишеней и т.д.
- 8.3.9 Для спортсменов с отсутствием слуха или ограничениями по слуху, с предварительного согласия Главного судьи, вышеизложенные словесные команды могут быть дополнены визуальными и/или физическими сигналами.
- 8.3.9.1 В качестве физических сигналов рекомендуется использовать хлопки по «слабому» плечу спортсмена, применяя схему обратного отсчёта, т.е. 3 хлопка означают команду «Готовы?», 2 хлопка – «Внимание» и 1 хлопок должен совпасть со стартовым сигналом.
- 8.3.9.2 Спортсмены, желающие в качестве альтернативы использовать свои собственные электронные или другие устройства, должны до того, как они могут быть использованы, предоставить их для осмотра, проверки и утверждения Главному судье.
- 8.3.10 При хронографическом тестировании или при проверке оружия (которые могут проводиться на удалении от стрелковых площадок) не определены конкретные команды спортсменам. В любом случае спортсмены не должны манипулировать оружием или (для ружья/карабина) удалять флажки безопасности до распоряжения проверяющего предоставить ему оружие. Далее необходимо в точности следовать всем его указаниям. Нарушение вышеуказанных требований может привести к применению пункта 10.5.1.

8.4 Заряжание, перезаряжание и разряжание во время выполнения упражнения

- 8.4.1 При заряжании, перезаряжании и разряжании во время выполнения спортсменом упражнения его пальцы должны находиться вне предохранительной скобы спускового крючка, кроме разрешённых ситуаций, описанных в пункте 8.3.7.1. При этом оружие должно быть направлено безопасно в сторону мишеней или в другом безопасном направлении, определённом Судьёй (см. пункты 10.5.1 и 10.5.2).

8.5 Движение

- 8.5.1 Кроме случаев, когда спортсмен действительно прицеливается или стреляет по мишеням, все передвижения должны совершаться с пальцами вне предохранительной скобы спускового крючка. Оружие должно быть направлено в безопасном направлении. Понятие «Движение» определяется как любое из нижеперечисленных действий:
- 8.5.1.1 Совершение более одного шага в любом направлении.
- 8.5.1.2 Смена стрелкового положения (например, переход из положения стоя в положение с колена, из положения сидя в положение стоя и т.п.).
- 8.5.2 Запрещено накидывание и снятие ремня во время выполнения упражнения.

8.6 Помощь или вмешательство

- 8.6.1 Никто не имеет права оказывать помощь спортсмену во время выполнения упражнения, кроме судьи на данном упражнении, который в любой момент может дать спортсмену предостережение, связанное с безопасностью. Такие предостережения не могут служить основанием для перестрела упражнения.

- 8.6.1.1 Спортсмен, передвигающийся на инвалидном кресле или на другом подобном устройстве, может получить специальное разрешение Главного судьи на помощь в передвижении. Однако, по усмотрению Главного судьи, могут быть применены условия пункта 10.2.10.
- 8.6.2 Любой человек, оказывающий помощь или мешающий спортсмену во время выполнения упражнения без предварительного одобрения Судьи, и спортсмен, получивший помощь или подсказку, по усмотрению Судьи получают процедурный штраф на данном упражнении или к ним будет применён пункт 10.6.
- 8.6.3 К любому лицу, фактически помешавшему спортсмену во время выполнения им упражнения, может быть применён пункт 10.6. Если Судья уверен в том, что такое вмешательство оказало значительное воздействие на спортсмена, он должен сообщить о случившемся Главному судье, который может предложить спортсмену перестрелять упражнение.
- 8.6.4 Если во время выполнения упражнения внешнее воздействие на спортсмена оказал непреднамеренный физический контакт с Судьёй или с иным внешним фактором, Судья может предложить спортсмену перестрелять упражнение. Он должен принять или отклонить это предложение до того, как узнает время и очки за эту попытку. Однако если спортсмен в результате любого такого воздействия нарушил правила безопасности, то могут быть применены пункты 10.4 и 10.5.

8.7 Прицеливание в мишень и ознакомление с упражнением

- 8.7.1 Спортсменам запрещено прицеливаться в мишень с заряженным оружием на упражнении до стартового сигнала. Нарушение приведет к предупреждению за первую попытку и назначению одного процедурного штрафа за каждую последующую попытку в этом соревновании.
- 8.7.1.1 Если организаторы соревнования запрещают также прицеливаться с незаряженным оружием на упражнении до стартового сигнала, это должно быть указано в письменном брифинге к упражнению. Нарушение приведет к предупреждению за первую попытку и назначению одного процедурного штрафа за каждую последующую попытку в этом же соревновании.
- 8.7.1.2 Если прицеливаться с незаряженным оружием на упражнении до стартового сигнала разрешено, спортсмен должен прицелиться только по одной мишени, чтобы убедиться в готовности прицельных приспособлений. Спортсмены, которые при прицеливании проверяют последовательность поражения нескольких мишеней или принятие стрелковой позиции, получают один процедурный штраф за попытку.
- 8.7.2 При ознакомлении с упражнением спортсменам не разрешается использовать никакие вспомогательные средства прицеливания (например, имитационное оружие и макеты оружия или их части, любую часть настоящего оружия, включая его аксессуары, и т.д.), кроме собственных рук. Нарушения приведут к одному процедурному штрафу за попытку (см. также пункт. 10.5.1).
- 8.7.3 Запрещается заходить на территорию упражнения или передвигаться по ней без предварительного разрешения Судьи, работающего на упражнении, или Главного судьи. Нарушения приведут к предупреждению за первую попытку, за последующие попытки могут быть применены условия пункта 10.6.1

РАЗДЕЛ 9: ПОДСЧЁТ ОЧКОВ

9.1 Общие положения

- 9.1.1 Приближение к мишеням. Во время подсчёта очков спортсмены и их представители не должны приближаться к любой мишени ближе 1 м без разрешения судьи. Нарушение этого правила может привести к предупреждению за первое нарушение. За последующие случаи приближения к мишеням в этом же соревновании спортсмен, по решению Судьи, может получить процедурный штраф.
- 9.1.2 Касание мишеней. Во время подсчёта очков спортсменам и их представителям запрещено без разрешения судьи касаться, измерять пробоины или иным образом контактировать с любой мишенью. Если Судья посчитал, что спортсмен или его представитель повлияли на процесс подсчёта очков или нарушили его в результате своего воздействия на мишень, Судья имеет право:
- 9.1.2.1 Засчитать такую зачетную мишень как непораженную или
- 9.1.2.2 Назначить штрафы за такую штрафную мишень.
- 9.1.3 Преждевременно заклеенные мишени. Если мишень заклеена преждевременно и это мешает правильному определению очков, то Судья должен назначить спортсмену перестрелять упражнение.
- 9.1.4 Невосстановленные мишени. Если по завершении упражнения предыдущим спортсменом одна или более мишеней не были должным образом заклеены или восстановлены до подсчёта очков очередного спортсмена, Судья должен решить, может ли быть произведён точный подсчёт очков. Если существуют «лишние» зачетные или спорные штрафные пробоины и неясно, какие из них принадлежат оцениваемому спортсмену, то ему должен быть назначен перестрел упражнения.
- 9.1.4.1 Если наклейки отклеились от мишени под действием ветра, дульных пороховых газов или по другим причинам и судья не может определить, какие пробоины принадлежат оцениваемому спортсмену, то ему надо будет перестрелять упражнение.
- 9.1.4.2 Спортсмен, который приостановился или самостоятельно прекратил выполнять упражнение из-за собственной уверенности в том, что одна или более мишеней не были восстановлены или установлены (не подняты или не приведены в иное необходимое для выполнения упражнения положение), не имеет права на перестрел упражнения.
- 9.1.5 Непробиваемость мишеней. Зачётная область всех зачётных и штрафных картонных мишеней считается непробиваемой, если:
- 9.1.5.1 Пуля полностью пробила зачётную область картонной мишени, а затем поразила зачётную область другой картонной мишени. Попадание в последующую мишень не будет считаться как поражение зачётной или штрафной мишени соответственно.
- 9.1.5.2 Пуля полностью пробила зачётную область картонной мишени, а затем поразила или повалила металлическую мишень или поразила разрушающуюся мишень, или мишень, приводящую в действие электронным способом другое оборудование упражнения. Это будет считаться неисправностью оборудования упражнения (см. пункт 4.6). Спортсмен будет должен перестрелять упражнение после его восстановления.
- 9.1.5.3 Пуля частично пробила зачётную область картонной мишени или задела металлическую мишень, а затем поразила зачётную область другой картонной мишени. Попадание в последующую мишень также будет считаться как поражение зачётной или штрафной мишени соответственно.

- 9.1.5.4 Пуля частично пробила зачётную область картонной мишени или задела металлическую мишень, а затем сбита другую металлическую мишень (или поразила её зачётную область). Сбитая (или с поражённой зачётной областью) последующая металлическая мишень будет также считаться как поражённая зачётная или штрафная соответственно.
- 9.1.6 Непробиваемое покрытие. Все декорации, барьеры, укрытия, стены, сетчатые полупрозрачные стены и другие препятствия считаются непробиваемым «твёрдым» покрытием, если они не обозначены в письменном брифинге к упражнению как пробиваемое «мягкое» покрытие (см. пункт 4.1.4.2). Если:
- 9.1.6.1 Пуля полностью пробила «твёрдое» покрытие, затем поразила картонную мишень, то попадание в картонную мишень не будет считаться поражением зачетной или штрафной мишени соответственно.
- 9.1.6.2 Пуля полностью пробила «твёрдое» покрытие, а затем поразила или повалила металлическую мишень или поразила разрушающуюся мишень, или мишень, приводящую в действие электронным способом другое оборудование упражнения, то поражение металлической мишени в этом случае считается неисправностью оборудования упражнения (см. пункт 4.6.1). Спортсмен должен будет перестрелять упражнение после его восстановления.
- 9.1.6.3 Пуля частично пробила «твёрдое» покрытие, а затем поразила зачётную область картонной мишени, то попадание в картонную мишень будет считаться как поражение зачётной или штрафной мишени соответственно.
- 9.1.6.4 Если пуля частично пробила твёрдое покрытие, а затем повалила зачетную металлическую мишень, то поражение зачетной металлической мишени будет засчитано. Если пуля частично пробила твердое покрытие, а затем поразила или повалила штрафную металлическую мишень, то в этом случае будут начислены соответствующие штрафы за поражённую или упавшую штрафную металлическую мишень.
- 9.1.7 Деревянные стойки мишеней. Деревянные стойки мишеней не являются ни «твёрдым», ни «мягким» покрытием. Если снаряд полностью или частично пробил планку, а затем поразил картонную или стальную мишень, то мишень считается поражённой зачётной или штрафной, с начислением очков или штрафных баллов соответственно.

9.2 Метод подсчёта очков

- 9.2.1 «Комсток». Неограниченное время стрельбы, фиксируется по последнему выстрелу спортсмена. Неограниченное количество выстрелов. Установленное количество зачётных попаданий по каждой мишени.
- 9.2.1.1 Очки спортсмена на упражнении подсчитываются путём сложения значений лучших пробоин в каждой мишени (по количеству зачётных попаданий по каждой мишени, указанному в брифинге) и последующим вычетом назначенных штрафов. Полученная величина делится на время (до сотых долей секунды), затраченное спортсменом для завершения упражнения. Результат называется «фактор попадания» спортсмена. Затем спортсмену с наибольшим «фактором попадания» присваивается максимально возможное количество баллов на данном упражнении. Места на упражнении остальных спортсменов определяются относительно результата победителя соответственно процентному соотношению «факторов попадания» победителя и остальных спортсменов.
- 9.2.2 Места спортсменов по результатам упражнения в соответствующем классе распределяются в порядке убывания, согласно индивидуально набранным баллам за упражнение (с точностью до 4 десятичных знаков).

- 9.2.3 Места спортсменов по результатам всего соревнования в соответствующем классе распределяются в порядке убывания, согласно сумме всех индивидуально набранных баллов за все упражнения (с точностью до 4 десятичных знаков).

9.3 Ничейный результат

- 9.3.1 Если, по мнению Директора соревнования, ничья в результатах соревнования должна быть разрешена, соответствующие спортсмены должны выполнить одно или несколько упражнений, назначенных или созданных Директором соревнования, до победы одного из спортсменов. Результаты по этим дополнительным упражнениям будут использованы только для окончательного распределения мест соответствующих спортсменов. Набранное ими количество баллов за соревнование останется без изменений. Вопрос о распределении мест в случае ничьей никогда не должен решаться иным образом.

9.4 Подсчёт очков и штрафов на мишенях.

- 9.4.1 Пробоины (попадания) на зачётных мишенях и на штрафных мишенях подсчитываются по их значениям согласно настоящим правилам (см. приложения В, С и ниже).
- 9.4.1.1 За поражение исчезающих металлических и исчезающих разбивающихся мишеней рекомендуется начислять 10 очков за мишень. Разбивающиеся мишени обычно подсчитываются как 5 очков.
- 9.4.1.2 За поражение металлических и разбивающихся мишеней, расположенных на большом удалении, рекомендуется начислять 10 очков за мишень для стимулирования их поражения.
- 9.4.1.3 Не применяется.
- 9.4.1.4 Количество зачётных мишеней, описываемых в пунктах правил 9.4.1.1 и 9.4.1.2, не должно превышать 10% от общего количества мишеней на соревновании. Их применение должно быть одобрено во время согласования упражнения, и информация о них должна быть чётко прописана в письменном брифинге упражнения.
- 9.4.2 За любую видимую пробоину в зачётной зоне штрафной картонной мишени начисляется штраф, равный 10 очкам. Количество штрафов по каждой такой мишени не должно превышать двух.
- 9.4.3 Металлические штрафные мишени должны упасть, опрокинуться или обозначить попадание при поражении, в этом случае начисляется штраф, равный 10 очкам.
- 9.4.4 За каждый промах назначается штраф минус 10 очков. Исключение составляют промахи по исчезающим мишеням (см. пункт 9.9.2).

9.5 Счётная политика

- 9.5.1 Если в письменном брифинге к упражнению не установлено иное, зачётные картонные мишени должны быть поражены минимум одним выстрелом каждая. Одно лучшее попадание идёт в зачёт для спортсменов, использующих карабин с «ручным перезаряданием» и два лучших попадания для спортсменов, использующих карабины с автоматическим перезаряданием. Зачётные металлические мишени должны быть поражены минимум одним выстрелом и упасть для зачёта или обозначить попадание иным способом.
- 9.5.2 Если пробоина в зачётной картонной мишени, определяемая по полному диаметру пули, касается линии между двумя зачётными зонами или линии между незачётной границей и зачётной зоной мишени или пересекает несколько зачётных зон, за неё начисляются очки по наиболее высокобалльной зачётной зоне, границы которой она касается.

- 9.5.3 Если пробоина, определяемая по полному диаметру пули, по наложенным одна на другую мишеням, касается зачётных зон зачётных мишеней и/или зачётной зоны штрафной мишени, то будут засчитаны все применимые в данном случае очки за попадание и штрафы.
- 9.5.4 Радиальные разрывы, идущие от пробоины, определяемой по полному диаметру пули, не засчитываются в качестве поражения зачётной или штрафной мишени.
- 9.5.4.1 Пробоины в картонной мишени увеличенного размера (более, чем полный диаметр пули) не засчитываются как попадание, если не имеют по краям видимых признаков попадания (например, след от нагара на краях пробоины, оставленный пулей). Засчитывая такое попадание, Судья должен быть уверен, что данная пробоина не образовалась вследствие рикошета или попадания фрагментов разрушенной пули.
- 9.5.5 Минимальное количество очков за упражнение – ноль.
- 9.5.6 Спортсмену, который не произвёл ни одного выстрела по зачётной мишени на упражнении, будет назначен один процедурный штраф за каждую необстрелянную мишень, а также соответствующее количество штрафов за промахи (см. пункт 10.2.7).
- 9.5.7 За видимые пробоины в картонной зачётной или штрафной мишени, полученные от выстрела через обратную сторону этой или другой картонной зачётной или штрафной мишени или пробоины, которые не образовали чётко определяемое отверстие на лицевой стороне картонной зачётной или штрафной мишени, не засчитывается попадание или штраф соответственно.
- 9.5.8 Разбивающиеся мишени считаются поражёнными, если после попадания полностью разбиваются или имеют явные отделившиеся или отсутствующие фрагменты.

9.6 Проверка подсчёта очков и спорные вопросы

- 9.6.1 После того как судья подал команду «Отбой», спортсмену или его представителю разрешено сопровождать судью к мишеням для контроля правильности подсчёта очков. Данный пункт не применяется для упражнений с самовосстанавливающимися мишенями, мишенями с визуальным обозначением попадания и электронными мишенями.
- 9.6.2 Судья, ответственный за упражнение, может установить, что процесс подсчёта очков начнётся во время выполнения упражнения спортсменом. В этом случае представитель спортсмена может сопровождать судью, проводящего подсчёт. Спортсмены должны быть уведомлены об этой процедуре во время проведения брифинга на упражнении.
- 9.6.3 Спортсмен или его представитель, не проверивший мишени во время подсчёта очков, теряет право на подачу протеста по поводу подсчёта очков.
- 9.6.4 По любым спорным вопросам по поводу подсчёта очков или наложения штрафов спортсмен или его представитель должен обратиться к Судье до того, как спорная мишень будет закрашена, заклеена или восстановлена. В противном случае обращения по данным спорным вопросам не будут приниматься.
- 9.6.5 В случае, если Судья подтвердил первоначально подсчитанные очки или назначенные штрафы, а спортсмен не удовлетворён подсчётом, он может обратиться к Старшему судье, а затем к Главному судье для решения вопроса.
- 9.6.6 Решение вопроса по подсчёту очков и назначению штрафов за поражённые штрафные мишени, принятое Главным судьёй, является окончательным. Никакие дальнейшие протесты относительно данных решений по подсчёту очков не принимаются.
- 9.6.7 Во время урегулирования спорного вопроса оспариваемые мишени нельзя заклеивать или изменять иным способом до того, как вопрос будет разрешён. В противном случае будет применён пункт 9.1.3. Судья может убрать оспариваемую картонную мишень с упражнения для дальнейшего изучения, чтобы не задерживать ход соревнования. Судья и спортсмен должны оба подписать мишень и чётко обозначить пробоины, являющиеся предметом спора.

- 9.6.8 Для проверки и определения зачётной зоны попадания по картонной мишени и размера пробоин должны использоваться только шаблоны, утверждённые Главным судьёй.
- 9.6.9 При подсчёте очков результат можно обозначать и демонстрировать руками при помощи сигналов (см. приложение F1). Если результат подсчёта оспаривается, то спорная мишень не должна восстанавливаться, пока не будет проверена спортсменом или его представителем в соответствии с процедурой, определенной Главным судьёй (см. также пункт 9.1.3).

9.7 Зачётные листы

- 9.7.1 Судья должен занести всю информацию (включая все вынесенные предупреждения) в зачётный лист (см. приложение G) каждого спортсмена до того, как он будет подписан. После того как судья подписал зачётный лист, спортсмен ставит свою подпись в указанном месте. Зачётные листы в электронном виде допускаются к использованию с разрешения руководства ОСОО «ФПСР». Для записи всех очков или штрафов используются целые числа. Время, затраченное спортсменом на выполнение упражнения, записывается в указанном для этого месте, с точностью не менее чем до сотых долей секунды.
- 9.7.2 Исправления в зачётный лист вносятся разборчиво на оригинале и на копиях зачётного листа спортсмена. Судья и спортсмен должны подписать исправления.
- 9.7.3 При отказе спортсмена, по любым причинам, подписать зачётный лист вопрос выносится на рассмотрение Главного судьи. Если Главный судья решит, что упражнение и подсчёт очков были проведены верно, то такой зачётный лист принимается для подведения итогов соревнования без подписи спортсмена.
- 9.7.4 Зачётный лист, который подписан судьёй и спортсменом, является окончательным свидетельством того, что упражнение закончено и время, очки и штрафы, записанные на зачётном листе, точны и неоспоримы. Зачётный лист является определяющим документом, и в него можно только вносить исправления арифметических ошибок, добавлять процедурные штрафы на действия, указанные в пункте 8.6.2 и только по взаимному согласию спортсмена и Судьи или по решению Арбитражного комитета.
- 9.7.5 При обнаружении в зачётном листе неполных или лишних записей или если в зачётный лист не было занесено время, об этом необходимо немедленно сообщить Главному судье, который может назначить перестрел упражнения.
- 9.7.6 Если перестрелять упражнение не представляется возможным по каким-либо причинам, то:
- 9.7.6.1 При отсутствии записи в зачётном листе времени спортсмен получает ноль за упражнение.
 - 9.7.6.2 При наличии недостаточного количества записанных в зачётном листе попаданий или промахов те, что записаны, считаются полными и окончательными.
 - 9.7.6.3 При наличии «лишнего» количества попаданий или промахов, записанных в зачётном листе, берутся в зачёт наилучшие попадания.
 - 9.7.6.4 Процедурные штрафы, записанные в зачётном листе, будут считаться полными и окончательными, кроме случаев, когда действует пункт 8.6.2.
 - 9.7.6.5 Если в зачётном листе отсутствует имя спортсмена, вопрос должен рассматриваться Главным судьёй, который предпримет необходимые действия для исправления ситуации.
- 9.7.7 Если оригинал зачётного листа был утерян или является недоступным, то в зачёт могут быть приняты данные из дубликата зачётного листа, оставшегося у спортсмена, или любых других письменных или электронных записей, признанных Главным судьёй. Если дубликат зачётного листа, оставшийся у спортсмена, или любые другие письменные или электронные записи

недоступны или признаны Главным судьёй неразборчивыми, то спортсмен должен будет перестрелять упражнение. Если, по мнению Главного судьи, перестрел упражнения невозможен по какой либо причине, то спортсмен получит ноль очков за данное упражнение.

9.7.8 Никому, кроме четко определенного круга официальных лиц соревнования, не разрешается прикасаться к оригиналам зачётных листов, хранящихся на упражнении или в любом другом месте, после того, как они были подписаны Судьёй и спортсменом, без предварительного разрешения судьи или персонала, непосредственно связанного со Статс-судьёй. Нарушитель получит предупреждение за первый раз, а в случае последующих подобных нарушений на том же соревновании к его действиям может быть применён пункт 10.6.

9.8 Ответственность за подсчёт очков

9.8.1 Каждый спортсмен сам несет ответственность за контроль точных записей своих результатов, чтобы сверять их с предварительными данными, вывешенными Статс-судьёй.

9.8.2 После того как все спортсмены закончили выступление на соревновании, Статс-судья должен опубликовать предварительные результаты по упражнениям и вывесить их для сверки на территории соревнования, на видимом для спортсменов месте, а на соревнованиях IV уровня и выше так же в официальном отеле соревнований. Время и дата реальной публикации и вывешивания этих результатов в каждом из таких мест должны быть четко указаны.

9.8.3 При обнаружении спортсменом ошибки в предварительных результатах он должен подать протест Статс-судье не позднее, чем через 1 час после их вывешивания. Если протест не был подан в течение этого времени, то вывешенные результаты являются окончательными и протест будет отклонён.

9.8.4 Спортсмены, которые согласно графику (или по иному распоряжению Директора соревнования) должны завершить все упражнения за период времени меньше полной продолжительности соревнования (например, только за 1 день в соревновании, рассчитанном на 3 дня), обязаны сверить свои предварительные результаты согласно определённой процедуре и в определённый период времени, заранее установленные Директором соревнования (например, на веб-сайте). При нарушении этого требования протесты по начислению очков не принимаются. Данная процедура должна быть опубликована заранее в брошюре к соревнованию или в виде объявления, вывешенного до начала соревнования в видимом для спортсменов месте территории соревнования (см. также пункт 6.6).

9.8.5 Директор соревнования может выбрать процедуру публикации результатов: в электронном виде (например, по интернету) или в печатном виде на бумаге. Процедура публикации результатов должна быть определена заранее в брошюре о соревновании или путем уведомления, размещённого до начала соревнования на видном месте на территории соревнования. Если Директор соревнования решил публиковать результаты только в электронном виде, то средства доступа к этой информации (например, компьютеры) должны быть предоставлены спортсменам для ознакомления с результатами.

9.9 Подсчёт очков на исчезающих мишенях

9.9.1 На движущихся мишенях, которые в неподвижном состоянии оставляют видимой хотя бы часть зоны А (до или после их первоначальной активации) или которые постоянно появляются и исчезают в течение всего времени выполнения спортсменом упражнения, всегда назначаются штрафы за необстрелянную мишень и/или штрафы за промахи.

9.9.2 Движущиеся мишени, которые не соответствуют вышеизложенным требованиям, называются исчезающими и по ним не назначаются штрафы за необстрелянную мишень и/или за промахи кроме случаев, когда спортсмен не активировал механизм, вызывающий движение мишени до или в момент своего последнего выстрела на данном упражнении.

- 9.9.3 Неподвижные мишени, на которых видна часть зоны А, до или после активации движущихся штрафных мишеней или непрозрачных декораций, подсчитываются с назначением штрафов за необстрелянную мишень и/или за промахи.
- 9.9.4 Мишени, на которых остаётся видна хотя бы часть зоны А в процессе, когда спортсмен оперирует механическими приспособлениями, управляющими мишенью (например, верёвки, рычаги, педали, шторы, двери и т.п.), не подпадают под действие данного раздела.
- 9.9.5 Если условие выполнения упражнения предполагает постоянное нахождение спортсмена в каком-либо устройстве (приспособлении), которое перемещается из одной точки в другую, любая мишень, которая может быть поражена только на каком-либо участке движения данного устройства (приспособления), и которая впоследствии не может быть поражена, считается исчезающей.

9.10 Официальное время

- 9.10.1 Для замера времени, затраченного спортсменом на выполнение упражнения, используется только таймер, которым пользуется Судья на упражнении. Если Судья на упражнении (или более высокое по рангу официальное лицо соревнования) решит, что данный таймер сработал неправильно, то спортсмен должен перестрелять упражнение.
- 9.10.2 Если Арбитражный комитет решит, что зарегистрированное таймером время выполнения упражнения нереально, то спортсмен должен перестрелять упражнение (см. пункт 9.7.4).

9.11 Программы подсчёта очков

- 9.11.1 Официальная программа для соревнований IV уровня и выше является последняя версия программы Windows Match Scoring System (WinMSS), если для другой программы не получено одобрение Президента МКПС. Для соревнований других уровней иные программы не могут быть использованы без письменного одобрения Президента ФПСР.

РАЗДЕЛ 10: ШТРАФЫ И ДИСКВАЛИФИКАЦИИ

10.1 Процедурные штрафы. Общие правила

- 10.1.1 Процедурные штрафы назначаются в случае, если спортсмен не выполнил процедуру, определённую письменным брифингом к упражнению или за нарушение определённых пунктов данных правил. Судья, назначающий такие процедурные штрафы, должен записать в зачётном листе спортсмена их количество и причину их назначения.
- 10.1.2 Каждый процедурный штраф равен минус 10 очкам.
- 10.1.3 Спортсмен, оспаривающий назначение или количество процедурных штрафов, может обратиться к Старшему судье или Главному судье. Спортсмен, считающий, что решение принято несправедливо, может подать протест в Арбитражный комитет.
- 10.1.4 Штрафы за нарушение процедуры не могут аннулироваться последующими действиями спортсмена. Например, спортсмен получит все соответствующие штрафы, поражая мишень заступив за штрафную линию, даже если он потом поразил ту же мишень не заступая за штрафную линию.

10.2 Процедурные штрафы – некоторые примеры

- 10.2.1 Если спортсмен касался какой-либо частью своего тела поверхности земли или предмета за пределами штрафной линии во время стрельбы, то он получит один процедурный штраф за каждый такой случай.

- 10.2.1.1 Однако, если спортсмен получил значительное преимущество, касаясь какой-либо частью своего тела земли или предмета за пределами штрафной линии во время стрельбы по мишени (мишеням), то ему вместо этого может быть назначен один процедурный штраф за каждый выстрел по данной мишени (мишеням). Если спортсмен не произвел ни одного выстрела, заступив или касаясь предмета за пределами штрафных линий, штраф не налагается (за исключением случая, описанного в пункте 2.2.1.5).
- 10.2.2 Если спортсмен нарушил процедуру, установленную в письменном брифинге к упражнению, то он получит один процедурный штраф за каждое такое нарушение. Однако, если, нарушая процедуру, спортсмен получил значительное преимущество, ему назначается один процедурный штраф за каждый выстрел вместо одного штрафа (например, один или более выстрелов из неправильной позиции или не из той стойки, которая требуется от спортсмена).
- 10.2.3 При назначении множественных штрафов в вышеописанных случаях их количество не должно превышать максимально возможное количество зачётных выстрелов спортсмена. Например, спортсмен, получивший преимущество при заступе за штрафную линию, откуда видны только четыре металлические мишени, получит максимум четыре процедурных штрафа независимо от общего количества произведённых выстрелов с нарушением процедуры.
- 10.2.4 Спортсмен, не сделавший обязательное перезаряжание, получит один процедурный штраф за каждый выстрел с момента, когда оно было определено, и до того, как перезаряжание будет произведено.
- 10.2.5 В туннеле «Купера» спортсмен, нарушивший положение одной или более деталей верхней части туннеля, получит один процедурный штраф за каждую упавшую деталь. По деталям верхней части туннеля, упавшим в результате того, что спортсмен толкнул или ударил боковые опоры или в результате действия на них пороховых газов или отдачи оружия, не будет назначен штраф.
- 10.2.6 Спортсмен, который после команды «Внимание» и до стартового сигнала делает движение руками в сторону оружия, устройства для заряжания или патронов, или смещается в более выгодную стрелковую позицию или стойку, получит один процедурный штраф. Если судья сможет вовремя его остановить, спортсмену будет вынесено предупреждение за первое нарушение и он будет снова начинать упражнение.
- 10.2.7 Спортсмен, который не произвёл ни одного выстрела по зачётной мишени, получит один процедурный штраф за необстрелянную мишень и также соответствующее количество штрафов за промахи, кроме случаев, когда действует пункт 9.9.2.
- 10.2.8 Не применяется.
- 10.2.9 Спортсмен, покинувший стрелковую позицию, может безопасно вернуться на неё и снова стрелять из этой позиции. Однако, письменные брифинги к Классификационным упражнениям, а так же на соревнованиях I и II уровня (соревнования спортивных организаций, муниципального уровня и регионального уровня) данные действия могут быть запрещены. В этом случае назначается один процедурный штраф за каждый выстрел.
- 10.2.10 Специальный штраф. Спортсмен, который не может выполнить упражнение или любую его часть по причине травмы или его физического состояния, может запросить у Главного судьи штраф за нарушение условий выполнения упражнения. Это должно быть сделано до начала выполнения им упражнения.
- 10.2.10.1 Если Главный судья одобряет такой запрос, то он должен до начала выполнения спортсменом упражнения назначить размер специального штрафа в диапазоне от 1% до 20%, которые будут изъяты из набранных им очков.
- 10.2.10.2 В качестве альтернативы Главный судья может отказаться от применения каких-либо штрафов по данному запросу в знак уважения к спортсмену, ограниченные физические возможности которого не позволяют ему выполнить условия данного упражнения.

10.2.10.3 Если запрос о назначении специального штрафа отклонен Главным судьей, то применяется обычная процедура наложения штрафов.

10.2.11 Спортсмен, стреляющий поверх барьеров высотой от 1,8 м, получит один процедурный штраф за каждый произведённый выстрел (см. также пункт 2.2.3.1).

10.2.12 Спортсмен, производящий выстрел в режиме автоматического огня или «огня с отсечкой» (когда происходит более одного выстрела при однократном нажатии на спусковой крючок) по причине того, что оружие переключено в режим автоматического огня, получит ноль за упражнение и предупреждение. В случае если это произойдёт повторно, спортсмен будет дисквалифицирован. Если спортсмен произвел такой выстрел в небезопасном направлении или его действия при этом квалифицируются по пункту 10.3.1, действие данного пункта также вступает в силу.

10.3 Дисквалификация с соревнования – общие правила

10.3.1 Спортсмен будет дисквалифицирован за нарушение правил безопасности или за другие запрещённые действия во время соревнований по ПС. Ему будет запрещено выполнение оставшихся упражнений вне зависимости от расписания или месторасположения соревнования, а так же в течение времени ожидания решения Арбитражного комитета в случае подачи апелляции по факту дисквалификации в соответствии с разделом 11 настоящих Правил.

10.3.2 Назначив дисквалификацию, Судья должен записать причину дисквалификации, время и дату произошедшего в зачётном листе спортсмена. Главный судья должен быть незамедлительно поставлен в известность о данном инциденте.

10.3.3 Баллы спортсмена, получившего дисквалификацию, не должны изыматься из результатов соревнования, и результаты соревнования не должны объявляться Директором соревнования как окончательные, пока не истёк лимит времени, обозначенный в пункте 11.3.1, даже если Главному судье не был подан протест в Арбитражный комитет по какому-либо поводу.

10.3.4 Если заявка в Арбитражный комитет подана в течение времени, обозначенного в пункте 11.3.1, вступит в действие пункт 11.3.2.

10.3.5 Если спортсмен закончил прематч или основное соревнование без дисквалификации, то на его результат не может повлиять дисквалификация во время дуэльной стрельбы или других соревнований помимо основного соревнования.

10.4 Дисквалификация с соревнования – случайный выстрел

Спортсмен, который произвёл случайный выстрел, должен быть остановлен Судьей как можно раньше. Случайный выстрел определяется следующим образом:

10.4.1 Выстрел, произведённый выше переднего или бокового пулезащитного вала или в любом другом направлении, установленным в письменном брифинге к упражнению, как небезопасное. Если пуля (снаряд) после выстрела, произведённого спортсменом по мишени безопасно и согласно правилам, уходит в небезопасном направлении, то по такому случаю не будет применена дисквалификация. В данном случае следует принимать действия согласно пункту 2.3

10.4.2 Пуля, попавшая в землю на расстоянии ближе 3 м от спортсмена, за исключением выстрела по картонной и бьющейся мишени, находящейся ближе чем 3 м от спортсмена. Пуля, попавшая в землю на расстоянии ближе 3 м от спортсмена по причине петардного заряда, является исключением из данного правила.

- 10.4.3 Выстрел, произошедший во время заряжания, разряжания или перезаряжания оружия, является случайным. Данное правило распространяется на любой выстрел, произведённый во время процедуры, описанной в пунктах 8.3.1 и 8.3.7 (см. также пункт 10.5.9).
- 10.4.3.1 Исключение составляет детонация патрона, произошедшая во время разряжания оружия. Это не считается случайным выстрелом и не влечёт за собой дисквалификацию с соревнования, однако в данном случае может быть применен пункт 5.1.6.
- 10.4.4 Выстрел, произошедший во время устранения неисправности оружия.
- 10.4.5 Выстрел, произошедший при перемещении оружия из одной руки в другую.
- 10.4.6 Выстрел, произошедший во время движения, за исключением, когда спортсмен стреляет в мишень.
- 10.4.7 Выстрел, произведённый по металлической мишени с дистанции (измеренной как расстояние между фронтальной поверхностью мишени и ближайшей частью тела спортсмена, контактирующей с землей (см. пункт 2.1.3)) менее чем 50 м.
- 10.4.8 Если установлено, что причиной случайного выстрела является поломка или дефект какой-либо части оружия, спортсмен признаётся не нарушившим пунктов данного раздела и дисквалификации не последует. Однако его очки за это упражнение будут равны нулю.
- 10.4.8.1 Оружие должно быть немедленно предоставлено на проверку Главному судье или его представителю, который изучит оружие и проведет любые необходимые действия для установления того, что причиной случайного выстрела стала поломка или дефект части оружия. Если оружие не было предоставлено для немедленной инспекции до того, как спортсмен покинул упражнение, то он не имеет права в дальнейшем подать протест с целью отменить дисквалификацию с соревнования за случайный выстрел по причине поломки или дефекта оружия.

10.5 Дисквалификация с соревнования – небезопасное обращение с оружием

Примеры небезопасного обращения с оружием включают в себя, но не ограничиваются нижеследующим:

- 10.5.1 Повлекут за собой дисквалификацию с соревнования любые манипуляции с оружием, за исключением действий в границах зоны безопасности, а также в любом месте, обозначенном судьёй как безопасное, или под его наблюдением, или по его команде. Это не применяется к переноске оружия, так как вступает в силу пункт 5.2.1. Нарушение пункта 5.2.1 может повлечь дисквалификацию спортсмена с соревнования.
- 10.5.2 Направление ствола оружия в противоположную от мишеней сторону или пересечение им стандартных или специально установленных для данного упражнения углов безопасности. Исключение: направление ствола назад от мишеней в пределах радиуса 50 см от ног спортсмена при установке в патронник сигнального флажка по пункту 8.3.7.2.
- 10.5.3 Если спортсмен во время выполнения упражнения уронит своё оружие или допустит его падение вне зависимости от того, заряжено оно или нет. Спортсмен не будет дисквалифицирован, если во время выполнения упражнения он намеренно и безопасно помещает оружие на землю или на иной устойчивый объект при условии, что:
- 10.5.3.1 Спортсмен поддерживает постоянный физический контакт с оружием до тех пор, пока он безопасно и устойчиво не положит его на землю или другой устойчивый объект.
- 10.5.3.2 Спортсмен постоянно находится на расстоянии не более 1 м от оружия (за исключением, когда оружие находится на большей дистанции, под наблюдением Судьи, в соответствии с условиями стартового положения) и:
- 10.5.3.3 Не возникает случаев, описанных в пункте 10.5.2.

- 10.5.3.4 Оружие в положении готовности, описанном в пункте 8.1. или
- 10.5.3.5 Оружие разряжено и с открытым затвором.
- 10.5.4 Не применяется.
- 10.5.5 Направление ствола оружия на какую-либо часть тела спортсмена во время выполнения им упражнения.
- 10.5.6 Не применяется.
- 10.5.7 Использование более одной единицы оружия во время выполнения упражнения.
- 10.5.8 Нахождение пальца внутри предохранительной скобы спускового крючка во время устранения неисправности, когда спортсмен явно убирает оружие из положения прицеливания на мишени.
- 10.5.9 Нахождение пальца внутри предохранительной скобы спускового крючка во время заряжания, перезаряжания и разряжания. Этот пункт не применяется к спортсмену, если нажатие на спусковой крючок он производил для холостого спуска, для закрытия затвора или срыва курка при подготовке до стартового сигнала. Если в процессе этого произойдет выстрел, то будет применён пункт 10.4.3.
- 10.5.10 Нахождение пальца внутри предохранительной скобы спускового крючка во время движения, как оно определено в пункте 8.5.1.
- 10.5.11 Не применяется.
- 10.5.12 Манипуляции в зоне безопасности с боевыми или холостыми патронами, в нарушение пункта 2.4.4.
- 10.5.12.1 Спортсмену разрешено заходить в зону безопасности с патронами в магазинах, в устройствах для ускоренного заряжания, карманах или в сумке при условии, что он, находясь в зоне безопасности, физически не вынимает снаряженные магазины, устройства для ускоренного заряжания, патроны (в коробках или без коробки) из мест их содержания или нахождения.
- 10.5.13 Наличие у спортсмена заряженного оружия без специального распоряжения Судьи.
- 10.5.14 Поднятие упавшего оружия. Упавшее оружие должно всегда подниматься Судьёй, который после проверки и, при необходимости, разряжания оружия передаст его спортсмену в безопасном состоянии. Спортсмен, который уронил или привёл к падению незаряженного оружия вне упражнения, не считается нарушившим правила безопасности. Однако спортсмен, который поднимет упавшее вне упражнения оружие, получит дисквалификацию с соревнования.
- 10.5.15 Использование запрещённых или небезопасных патронов – см. пункты 5.5.4, 5.5.5 и 5.5.6. и/или использование запрещенного оружия – см. пункты 5.1.10 и 5.1.11.

10.6 Дисквалификация с соревнования – неспортивное поведение

- 10.6.1 Спортсмены будут дисквалифицированы за поведение, расцениваемое Судьёй как неспортивное. Неспортивное поведение включает в себя, но не ограничивается: обман, попытку получить преимущество неспортивным путем, нецензурную брань, невыполнение разумных требований соответствующего официального лица соревнования или поведение, которое может дискредитировать этот вид спорта. Главный Судья должен быть поставлен в известность о факте дисквалификации как можно скорее.

- 10.6.2 Спортсмен, который, по мнению судьи, преднамеренно сдвигает или теряет защиту для глаз или ушей, добываясь перестрела упражнения и получения преимущества, будет дисквалифицирован.
- 10.6.3 Лица, не являющиеся участниками соревнования, могут быть удалены со стрельбища за поведение, расцениваемое Судьёй как неприемлемое. Примеры включают в себя (но не ограничены): невыполнение разумных требований официального лица соревнования, вмешательство в работу на упражнении или выполнение спортсменом упражнения, а также любое поведение, которое может дискредитировать этот вид спорта.

10.7 Дисквалификация с соревнования – запрещённые вещества

- 10.7.1 Все участники соревнования по ПС должны полностью контролировать своё физическое и психическое состояние.
- 10.7.2 Считается чрезвычайно серьёзным нарушением правил употребление алкогольных напитков, лекарственных препаратов, не прописанных врачом и не являющихся жизненно необходимыми, а также использование запрещённых возбуждающих препаратов, вне зависимости от того, каким способом они потребляются.
- 10.7.3 Кроме как в медицинских целях, все участники соревнования не должны находиться на соревновании под воздействием любого вида наркотических веществ (включая алкоголь). Любой присутствующий, который, по мнению Главного судьи, явно находится под влиянием перечисленных веществ, будет дисквалифицирован с соревнования и, по возможности, удалён с территории соревнования.
- 10.7.4 Организаторы соревнования могут запретить любые общепринятые или специальные препараты и проводить тесты на наличие их в организме участников соревнования в любое время на соревновании.

РАЗДЕЛ 11: АРБИТРАЖ И ИНТЕРПРЕТАЦИЯ ПРАВИЛ

11.1 Основные принципы

- 11.1.1 Администрирование. Разногласия на соревнованиях, проводимых по данным Правилам, неизбежны. Чем выше уровень соревнований, тем большее значение приобретает любой результат для каждого спортсмена. Однако правильное администрирование и планирование соревнования предотвращает большинство разногласий.
- 11.1.2 Доступность. Протесты могут быть поданы в арбитраж согласно нижеследующим пунктам Правил по любому поводу, кроме случаев, когда требование другого пункта не позволяет подавать протест. Протесты, поданные по поводу дисквалификации за нарушение правил безопасности, будут приняты только для того, чтобы определить, существуют ли чрезвычайные обстоятельства, оправдывающие пересмотр назначения дисквалификации с соревнования. Однако сам факт совершения нарушения, в том виде, как он описан Судьёй, не является предметом оспаривания или протеста.
- 11.1.3 Протесты. Если спортсмен несогласен с первоначальным решением Судьи, то для урегулирования вопроса необходимо обратиться к Старшему судье данного упражнения или группы упражнений. Если вопрос остался неурегулированным, то спортсмен может обратиться к Главному судье.
- 11.1.4 Протест в Арбитражный комитет. Если спортсмен по-прежнему несогласен с решением, он может подать протест первой стороны в Арбитражный комитет.
- 11.1.5 Сохранение доказательств. Лицо, подающее апелляцию, должно поставить в известность Главного судью о своём решении подать протест в Арбитражный комитет и может потребовать от официальных лиц сохранить в ожидании слушания документы или другие свидетельства,

касающиеся данного протеста. Аудиозаписи или видеозаписи в качестве доказательства не принимаются.

- 11.1.6 Подготовка протеста – лицо, подающее апелляцию, несет ответственность за составление и передачу её в письменной форме. Она должна быть передана Главному судье в течение установленного периода времени вместе с установленной оплатой.
- 11.1.7 Обязанности официальных лиц соревнования. Любое официальное лицо соревнования, получившее запрос на подачу апелляции в Арбитраж, должно без промедления поставить в известность Главного судью и записать данные всех свидетелей и других официальных лиц, причастных к происшествию, и передать всю информацию Главному судье.
- 11.1.8 Обязанности директора соревнования – Директор соревнования, получив от Главного судьи апелляцию, должен как можно быстрее созвать Арбитражный комитет в специально отведенном для этого месте без доступа посторонних лиц.
- 11.1.9 Обязанности арбитражного комитета. Арбитражный комитет должен принимать решения строго в соответствии с требованиями Правил ПС. Если рассматриваемое происшествие требует интерпретации существующих Правил или отсутствует пункт Правил, соответствующий данному случаю, Арбитражный комитет должен вынести наиболее справедливое, в духе настоящих Правил, решение.

11.2 Состав Комитета

- 11.2.1 На Всероссийских соревнованиях состав Арбитражного комитета будет определяться следующими требованиями:
- 11.2.1.1 Председатель ЦС ОСОО «ФПСР» или его представитель, или любое официальное лицо соревнования, назначенное директором соревнования (в указанном порядке), будет выполнять функции Председателя комитета без права голоса.
- 11.2.1.2 Три члена комитета будут назначены Председателем ЦС ОСОО «ФПСР» или его представителем, или Директором соревнования (в указанном порядке) с правом одного голоса каждый.
- 11.2.1.3 По возможности, члены Комитета должны быть участниками данного соревнования и быть сертифицированными официальными лицами соревнования.
- 11.2.1.4 Ни при каких обстоятельствах ни Председатель, ни любой член Арбитражного комитета не должны являться одной из сторон происшествия, приведшего к подаче апелляции.
- 11.2.2 На соревнованиях с местным или региональным статусом (I или II уровня по классификации МКПС) Директор соревнования может назначить Арбитражный комитет из трех опытных участников соревнования, которые не принадлежат ни к одной из сторон поданной апелляции и не подпадают под конфликт интересов в зависимости от исхода апелляции. По возможности, члены комитета должны быть официальными лицами соревнования. Все члены комитета имеют право голоса. Самое старшее официальное лицо соревнования или, в случае отсутствия судей, наиболее опытный спортсмен будет выполнять функции Председателя Арбитражного комитета.

11.3 Временные рамки и последовательность

- 11.3.1 Временной лимит на подачу протеста в арбитраж – письменный протест в Арбитраж должна быть подана Главному судье в соответствующей форме вместе с установленной оплатой в течение одного часа после спорного случая (согласно записи Судьи). Если вышеуказанные условия не выполнены, то апелляция считается недействительной, и дальнейшие действия по ней предприниматься не будут. Главный судья должен указать время и дату принятия апелляции на бланке самой поданной апелляции.
- 11.3.2 Временной лимит на принятие решения – Комитет должен вынести решение в течение 24 часов после подачи запроса на Арбитраж или до того, как Директор соревнования огласит окончательные результаты соревнования, в зависимости от того, что наступит ранее. Если

Комитет не смог вынести решение в указанные сроки, то и первая, и третья сторона протеста (см. Пункт 11.7.1) выигрывают. При этом внесенная первой или третьей стороной оплата возвращается.

11.4 Оплата

- 11.4.1 Сумма для подачи заявки в Арбитражный комитет для соревнования III уровня и выше будет составлять эквивалент 100 долларов США в рублях или индивидуальный вступительный взнос (в зависимости от того, какая сумма меньше). Плата за обращение в Арбитражный комитет на других соревнованиях может быть отменена или установлена Директором соревнования, но не более 1000 рублей.
- 11.4.2 Если Комитет удовлетворяет апелляцию, то внесенная плата будет возвращена. Если Комитет отклонил апелляцию, то плата за обращение должна быть направлена в Организационный комитет соревнования.

11.5 Процедурный регламент

- 11.5.1 Обязанности комитета и процедура – Комитет должен изучить предоставленные письменные материалы и хранить деньги, заплаченные подавшим апелляцию, до вынесения решения.
- 11.5.2 Разъяснения – Комитет может потребовать от лица, подавшего апелляцию, дать пояснения по предоставленным документам и может задавать ему любые вопросы, относящиеся к апелляции.
- 11.5.3 Слушания – лицо, подавшее апелляцию, могут попросить удалиться, пока Комитет заслушивает дополнительные показания.
- 11.5.4 Свидетели – Комитет может заслушать официальных лиц соревнования, других свидетелей, вовлечённых в процесс рассмотрения апелляции. Комитет будет изучать все представленные доказательства.
- 11.5.5 Вопросы – Комитет может задавать свидетелям и официальным лицам любые вопросы, относящиеся к апелляции.
- 11.5.6 Мнения – члены Комитета должны воздерживаться от высказывания мнений и вынесения решений во время процесса рассмотрения апелляции.
- 11.5.7 Осмотр – члены Комитета могут осмотреть место на стрельбище или на территории соревнования, относящееся к апелляции, и потребовать от любого спортсмена или официального лица присутствия там, если сочтут это необходимым для рассмотрения апелляции.
- 11.5.8 Давление – лицо, пытающееся оказать влияние на членов Комитета иначе, чем предоставляя доказательства, может, по решению Арбитражного комитета, подвергнуться дисциплинарному взысканию.
- 11.5.9 Обсуждение – когда члены Комитета получили полную информацию и доказательства по вопросу, относящемуся к апелляции, они приступают к обсуждению в закрытом режиме и выносят решение большинством голосов.

11.6 Решение и последующие действия

- 11.6.1 Решение Комитета – после того как Комитет принял решение, вызывается лицо, подавшее апелляцию, официальные лица и Главный судья для оглашения решения.
- 11.6.2 Исполнение решения – Главный судья несёт ответственность за выполнение решения Комитета. Главный судья даёт распоряжение соответствующим лицам на соревновании, которые вывешивают решение в доступном для всех спортсменов месте. Решение не имеет обратной силы и не затрагивает решений, принятых ранее.

- 11.6.3 Решение является окончательным – решение Комитета является окончательным и обжалованию не подлежит за исключением случая, когда после принятия решения, но до оглашения финальных результатов соревнования, Главный судья обнаружил новые доказательства, дающие основания для пересмотра решения.
- 11.6.4 Протокол – решения Арбитражного комитета должны быть запротоколированы и будут являться прецедентом для любого похожего последующего случая в течение соревнования.

11.7 Протест третьей стороны

- 11.7.1 Апелляции могут быть поданы также другими лицами как «протест третьей стороны». В этом случае все пункты данного раздела остаются в силе.

11.8 Интерпретация Правил

- 11.8.1 Интерпретация данных Правил является прерогативой Совета корпуса спортивных судей ОСОО «ФПСР».
- 11.8.2 Для разъяснения пунктов Правил необходимо подать запрос в письменной форме по почте, по факсу или по электронной почте в Совет корпуса спортивных судей ОСОО «ФПСР».
- 11.8.3 Все редакции Правил, опубликованные на сайте ОСОО «ФПСР», считаются официальными и должны применяться на всех санкционированных соревнованиях ОСОО «ФПСР», начавшихся на седьмой день или позднее от даты публикации.

РАЗДЕЛ 12: РАЗНОЕ

12.1 Приложения

Приложения являются неотъемлемой частью настоящих Правил.

12.2 Язык

Русский язык является официальным языком Правил на соревнованиях, проводимых ОСОО «ФПСР». Если наблюдаются разночтения в английской и русской версиях, то русская версия считается преобладающей. В случае проведения открытых международных соревнований английский язык является официальным языком, как и Правила МКПС. Команды на соревнованиях в этом случае подаются на английском языке и официальные брифинги к соревнованиям распечатываются на английском языке.

12.3 Ответственность

Спортсмены или любые другие лица, присутствующие на соревновании по ПС, несут полную, исключительную и личную ответственность за полное соответствие всего и каждого в отдельности предмета снаряжения, которое они принесли на соревнование, всем законам, действующим по месту проведения данного соревнования, а также за соблюдение всех соответствующих законов и нормативных актов. Ни организаторы соревнования, ни любой из судей, ни любые организации, относящиеся к соревнованию, включая их официальных лиц, не несут ответственности по данному поводу или по поводу любых пропаж, ущерба, несчастных случаев, увечий или смерти любого лица или существа в результате законного или незаконного использования любого подобного снаряжения или несоблюдения законодательства Российской Федерации.

12.4 Женский и мужской род

Слова в данных Правилах, обозначающие мужской род (т.е. «он», «его», «ему»), распространяются и на женский род («она», «её», «ей»).

12.5 Словарь (определения и термины)

В сторону мишеней (направление) – основное направление стрельбы на упражнении, в стрелковой галерее или на стрельбище, куда безопасно может быть направлен ствол оружия во время выполнения упражнения и/или место (устройство), предназначенное для попадания пуль, находящееся в пределах установленного угла безопасности.

В сторону от мишеней (направление) – основное направление на упражнении, в стрелковой галерее или на стрельбище, выходящее за пределы установленного угла безопасности (см. пункт 2.1.2) и куда запрещено направлять ствол оружия.

Группа мишеней – часть упражнения, состоящая из установленных мишеней, которые видно из одного положения или места.

Гран – единица массы, используемая для взвешивания пули (1гран=0,0648 грамма).

Декорации – предметы (не мишени или штрафные линии), используемые при создании, функционировании или украшении упражнения.

Детонация – срабатывание капсюля и воспламенение порохового заряда в момент, когда патрон не находится в патроннике, либо в процессе подачи патрона в патронник оружия. (например когда затвор открыт вручную и патрон уже извлечен из патронника).

Заряжание – введение патронов в оружие, присоединение или вставление магазина.

Заряженный(ое) – оружие, в патроннике или магазине/барабане которого имеется хотя бы один патрон, независимо от того – холостой или боевой.

Калибр – диаметр пули, измеренный в миллиметрах или дюймах.

Кобура – приспособление для переноски оружия, закрепленная на ремне спортсмена.

Компенсатор – дульное устройство стрелкового оружия, предназначенное для уменьшения отдачи и опрокидывающего момента, возникающего при выстреле стрелкового оружия.

Лицо (лицом в сторону мишеней) – лицо спортсмена, его грудь и ступни - все направлены в сторону мишеней.

Мишень(и) – термин, который включает в себя все виды мишеней, включая штрафные, пока не требуется их точное различие (металлические, картонные и т.д.).

Мишень, обозначающая попадание - мишень, которая сконструирована таким образом, что при падении в нее пульей или снарядом, она каким-либо способом его обозначает. Например: флажком, кратковременным исчезновением, поворотом и т.д.

Наведение ствола (свинг, пронос) – направление ствола оружия на любую часть своего тела во время выполнения упражнения, когда пистолет находится в руке или спортсмен его касается (оружие вне кобуры) или когда при использовании длинноствольного оружия в патронник не вставлен флажок безопасности.

Неоригинальный/ые – запчасти или принадлежности, которые не производятся непосредственно на заводе-производителе и/или имеющие идентификационные клейма, отличные клейм завода-производителя.

Обстрел (мишеней) – производство выстрела в мишень. Промах по мишени не считается необстрелом. При поломке оружия, в результате которой невозможно произвести выстрел, непораженные мишени считаются необстрелянными.

Перезаряжание – Перезаряжание - пополнение, либо замена боеприпасов в оружии.

Перестрел – повторное выполнение упражнения спортсменом в соответствии с решением Судьи или Арбитражного комитета.

Прицеливание в мишень – прицеливание в мишень без производства по ней выстрела.

ПС – практическая стрельба

Разряжание – извлечение патронов из оружия, отсоединение или извлечение магазина из оружия.

Разряжен(ный) – оружие, в патроннике которого и/или в присоединенном к нему магазине отсутствуют боевые или холостые патроны.

Стартовая позиция (положение) – место и само положение спортсмена, описанные в брифинге, до момента подачи стартового сигнала.

Стрелковая позиция (стойка) – типичное положение тела человека при стрельбе (стоя, сидя, с колена, лежа).

Фальстарт – начало выполнения упражнения до стартового сигнала (см. пункт 8.3.4).

Флажок безопасности – ярко окрашенный специально приспособленный предмет (не часть разобранного патрона или гильза), который невозможно вставить в патронник, в котором имеется патрон, гильза и т.д. и который обеспечивает невозможность зарядки оружия. На флажке безопасности должна быть часть или ремешок, который ясно указывает на наличие флажка в оружии.

Холощение – нажатие на спусковой крючок и/или симуляция работы УСМ и затвора оружия, когда оно полностью разряжено.

Холостые патроны – данное понятие включает в себя тренировочные патроны, их копии, подпружиненные патроны для холощения и пустые гильзы.

Целиться/Целясь/Прицеливание – Направлять/Направляя/Направление ствол/а оружия в мишень с целью производства выстрела.

Требования и рекомендации к соревнованиям по ПС

	Статус соревнования		
	ЧМО СМО ПМО	ЧСРФ КСРФ ССРФ ПСРФ	ЧР, КР ПР, ВС ЧФО ПФО
1. Рекомендуемое минимальное кол-во выстрелов на соревновании из:			
- пистолета	40	80	150
- ружья	40	80	150
- карабина (см. также пункт 1.2.1)	40	80	150
- троборье	40	80	150
2. Рекомендуемое минимальное кол-во упражнений на соревновании из:			
- пистолета	3	6	12
- ружья	3	6	12
- карабина	3	6	12
- троборье	3	6	12
3. Рекомендуемое минимальное кол-во спортсменов на соревновании из:			
- пистолета	10	50	120
- ружья	10	50	120
- карабина	10	50	120
- троборье	10	50	120

Сокращённые обозначения:

Статус спортивного соревнования согласно ЕВСК:

ЧР – чемпионат России

КР – кубок России

ПР – первенство России

ВС – всероссийские соревнования

ЧФО – чемпионат федерального округа

ПФО – первенство федерального округа

ЧСРФ – чемпионат субъекта РФ

КСРФ – кубок субъекта РФ

ПСРФ – первенство субъекта РФ

ССРФ – соревнования субъекта РФ

ЧМО – чемпионат муниципального образования

ПМО – первенство муниципального образования

СМО – соревнования муниципального образования

4. Все спортивные мероприятия должны санкционироваться органом исполнительной власти субъекта РФ в области физической культуры и спорта.

5. Соревнования со статусом ЧР, КР, ПР, ВС, ЧФО и ПФО должны получать санкционирование ОСОО «ФПСР» и МКПС.

Уровни соревнований МКПС

Обозначения: Р – рекомендуется, О – обязательно

	Уровень				
	I	II	III	IV	V
1. Должен проводиться по самой последней редакции Правил МКПС	О	О	О	О	О
2. Спортсмены должны быть индивидуальными членами МКПС своего региона проживания	Р	О	О	О	О
3. Директор соревнования	О	О	О	О	О
4. Главный судья (действующий или назначенный)	О	О	О	О	О
5. Главный судья, утверждённый ОСОО «ФПСР»	Р	Р	О	-	-
6. Главный судья, утверждённый МКПС	-	-	-	О	О
7. Один Старший судья на группу упражнений	Р	Р	Р	О	О
8. Один Судья на упражнении	Р	Р	О	О	О
9. Один Судья международной категории на упражнении	-	-	Р	О	О
10. Статс-судья международной категории	-	-	Р	О	О
11. Один помощник (восстановитель мишеней) на каждые 6 выстрелов	Р	Р	Р	Р	Р
12. Упражнения, утверждённые ОСОО «ФПСР»	Р	Р	О	-	-
13. Упражнения, утверждённые комитетом МКПС	-	-	О	О	О
14. Санкционирование МКПС	-	-	О	О	О
15. Хронограф	-	Р	Р	О	О
16. Трехмесячная предварительная регистрация в МКПС	-	-	О	-	-
17. Одобрение Генеральной Ассамблеей трёхлетнего цикла	-	-	-	О	О
18. Включение в календарь соревнований МКПС	-	-	О	О	О
19. Сообщение результатов соревнования в МАС	-	-	О	О	О
20. Рекомендуемое минимальное кол-во выстрелов (ружьё)	40	80	150	200	250
21. Рекомендуемое минимальное кол-во упражнений (ружьё)	3	6	12	24	30
22. Рекомендуемое минимальное кол-во спортсменов (ружьё)	10	50	120	200	300
23. Уровень соревнования (кол-во баллов для судей)	1	2	3	4	5

24. Международное санкционирование МКПС необходимо для соревнований III, IV и V уровней.

Утверждение классов и категорий на соревнованиях по ПС

Организаторы соревнования должны определить, указать в регламенте и опубликовать информацию, в каких классах по утвержденным дисциплинам (согласно Всероссийскому реестру видов спорта (ВРВС) и категориям будут приниматься заявки на участие в данных соревнованиях. Классы и категории признаются по количеству принявших участие в соревновании спортсменов (включая дисквалифицированных в течение соревнования) согласно следующим критериям:

1. Количество спортсменов в классе (в зависимости от статуса соревнования):

На местных и региональных соревнованиях – рекомендуется участие не менее 5 спортсменов в классе по утвержденным дисциплинам.

На всероссийских соревнованиях – обязательное участие не менее 10 спортсменов в классе по утвержденным дисциплинам.

2. Количество спортсменов в категории (на соревнованиях с любым статусом):

Обязательно участие не менее 5 спортсменов в категории в классе по утвержденным дисциплинам. Организаторы должны определить классы до признания категорий.

3. Индивидуальные категории:

Заявки на участие в личном зачёте по категориям принимаются организаторами соревнования в соответствии с отобранными ими дисциплинами, представленными во Всероссийском реестре видов спорта.

Категории, утвержденные для индивидуального участия:

- (а) Мужчины.....спортсмены старше 21 года на первый день соревнования
- (б) Женщины.....спортсменки старше 21 года на первый день соревнования
- (в) Юниоры..... спортсмены от 18 до 21 года на первый день соревнования
- (г) Юниорки..... спортсменки от 18 до 21 года на первый день соревнования

4. Командные категории:

Заявки от команд по категориям принимаются организаторами соревнования в соответствии с отобранными ими дисциплинами.

- (а) Региональные команды по Классам (мужчины)
- (б) Региональные команды по Классам (женщины)
- (в) Региональные команды по Классам (юниоры)
- (г) Региональные команды по Классам (юниорки)

Региональные семейные команды.

Семейная команда состоит из двух спортсменов, один Юниор, а второй должен быть либо родителем или дедушкой (бабушкой) юниора. Несмотря на пункт Правил 6.4.2.1, два члена такой команды могут соревноваться в разных Классах, и спортсменки – участники команды - могут быть зарегистрированы в категории «Женщины» в личном зачете, при этом должны отвечать требованию возраста Юниоров. Результат семейной команды будет считаться путем сложения процентов, полученных в общем результате в матче обоих участников команды.

5. Присвоение разрядов и званий:

Разряды и звания по итогам соревнования присваиваются в установленном порядке согласно утвержденным Министерством спорта РФ «Нормам, требованиям и условиям их выполнения по виду спорта «практическая стрельба».

Схема участия 16 спортсменов в дуэльной стрельбе

Лучшие 16	Четвертьфинал	Полуфинал	Финалы	Награждение
	До первого проигрыша		До двух проигрышей	
1	Победитель 1/15	Победитель А	Победитель А/В	1-е место и 2-е место
15				
9	Победитель 9/7			
7				
5	Победитель 5/13	Победитель В		
13				
11				
3	Победитель 11/3	Победитель С		
4			Победитель 4/12	
12				
14	Победитель 14/6		Победитель С/D	
6				
8	Победитель 8/10			Победитель D
10				
16		Победитель 16/2		
2				
			Проигравший А/В	3-е место
			Проигравший С/D	

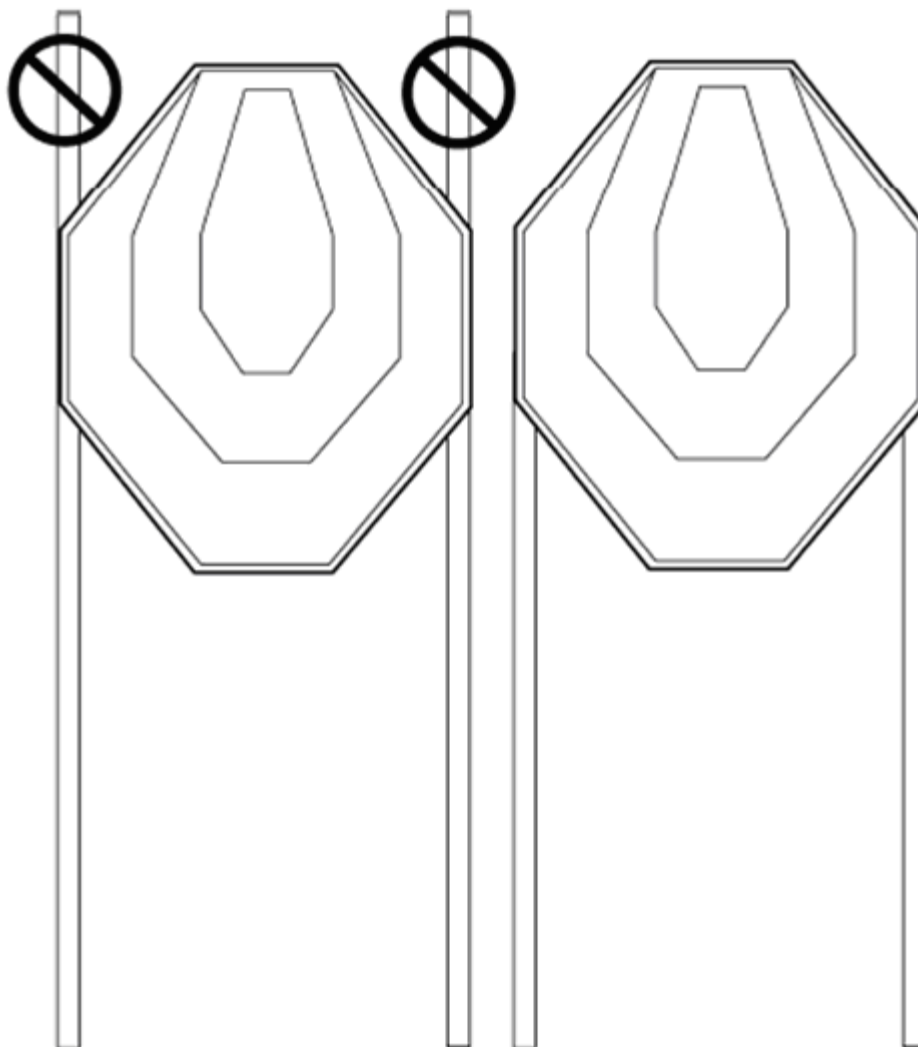
Схема участия 8 спортсменов в дуэльной стрельбе

Лучшие 8	Полуфинал	Финалы	Награждение
	До первого проигрыша		
1	Победитель А	Победитель А/В	1-е место и 2-е место
7			
5	Победитель В		
3			
4	Победитель С	Победитель С/D	
6			
8			
2	Победитель D	Проигравший А/В	
			Проигравший С/D

Допустимое соотношение упражнений на соревнованиях.

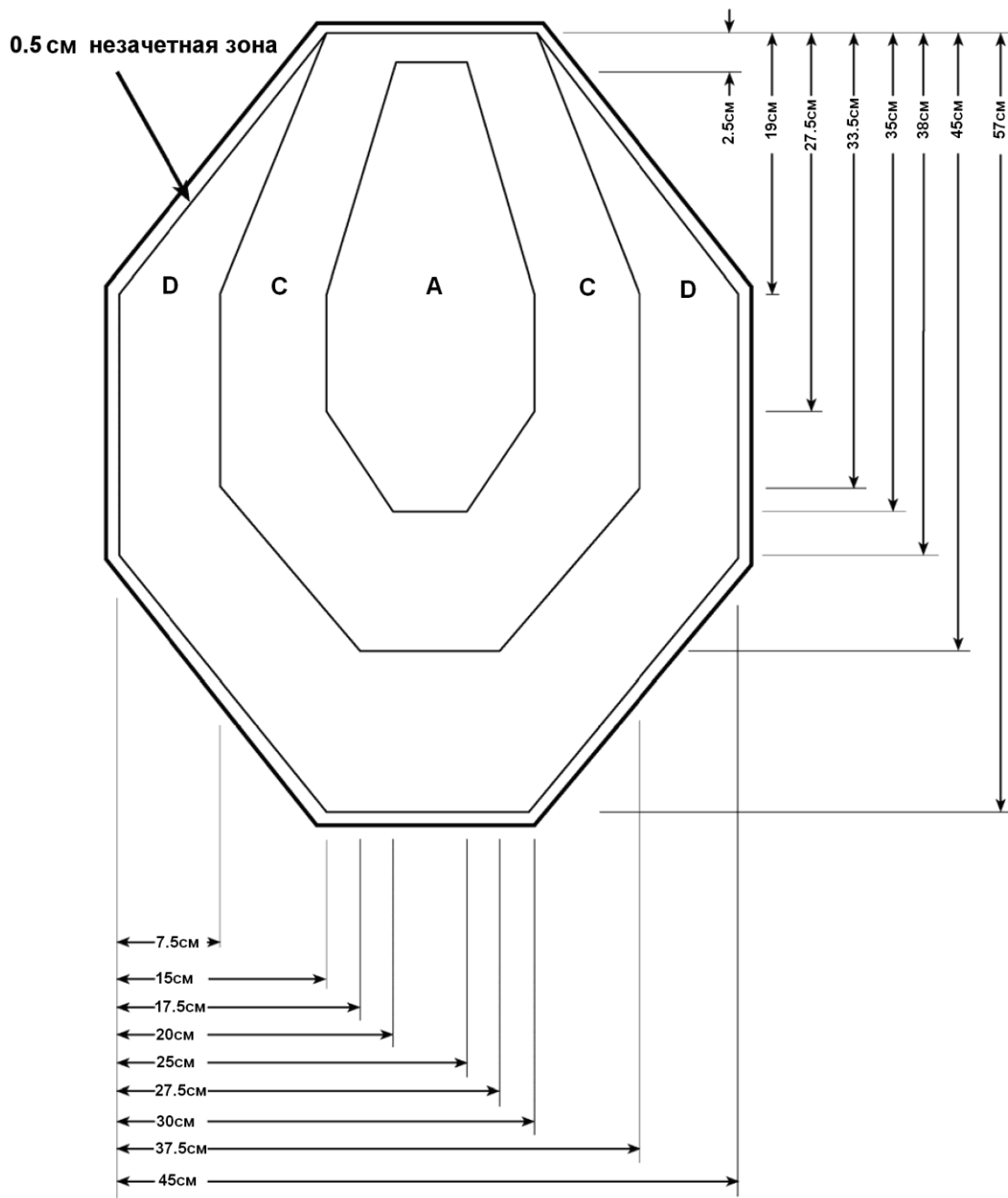
Общее кол-во упражнений на соревнованиях	Короткие	Средние	Длинные
12	6	4	2
13	7	4	2
13	6	5	2
14	7	5	2
14	8	4	2
14	6	6	2
15	8	5	2
15	7	6	2
16	8	6	2
16	9	5	2
17	9	6	2
18	9	6	2
19	10	6	3
19	9	7	3
20	10	7	3
20	11	6	3
20	9	8	3
21	11	7	3
21	10	8	3
22	11	8	3
22	12	7	3
23	12	8	3
24	12	8	4
25	13	8	4
25	12	9	4
26	13	9	4
26	14	8	4
26	12	10	4
27	14	9	4
27	13	10	4
28	14	10	4
28	15	9	4
29	15	10	4
30	15	10	5

Установка мишеней



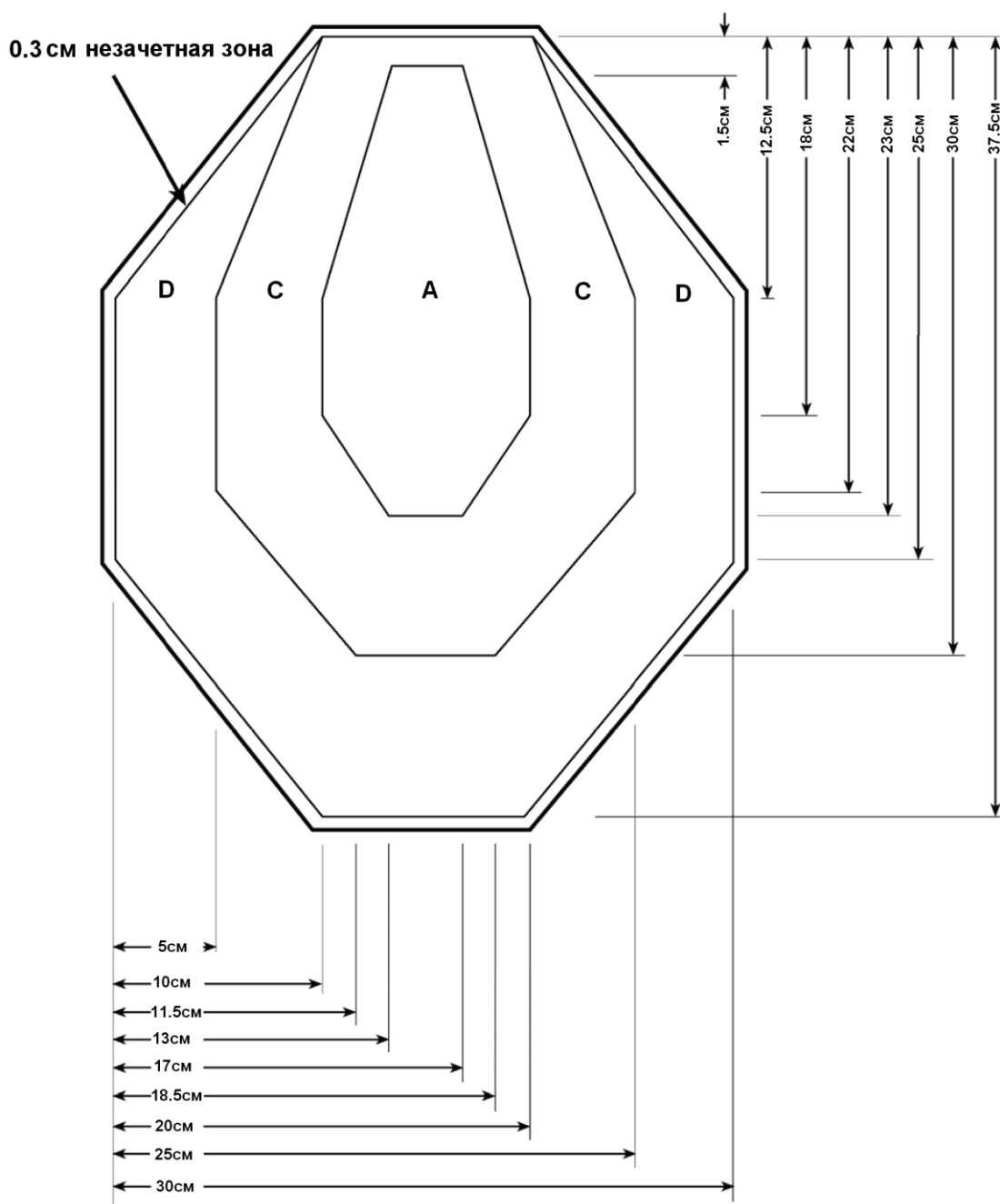
При отсутствии верхней части стоек достигается улучшенное зрительное восприятие мишеней.

Полноразмерная мишень



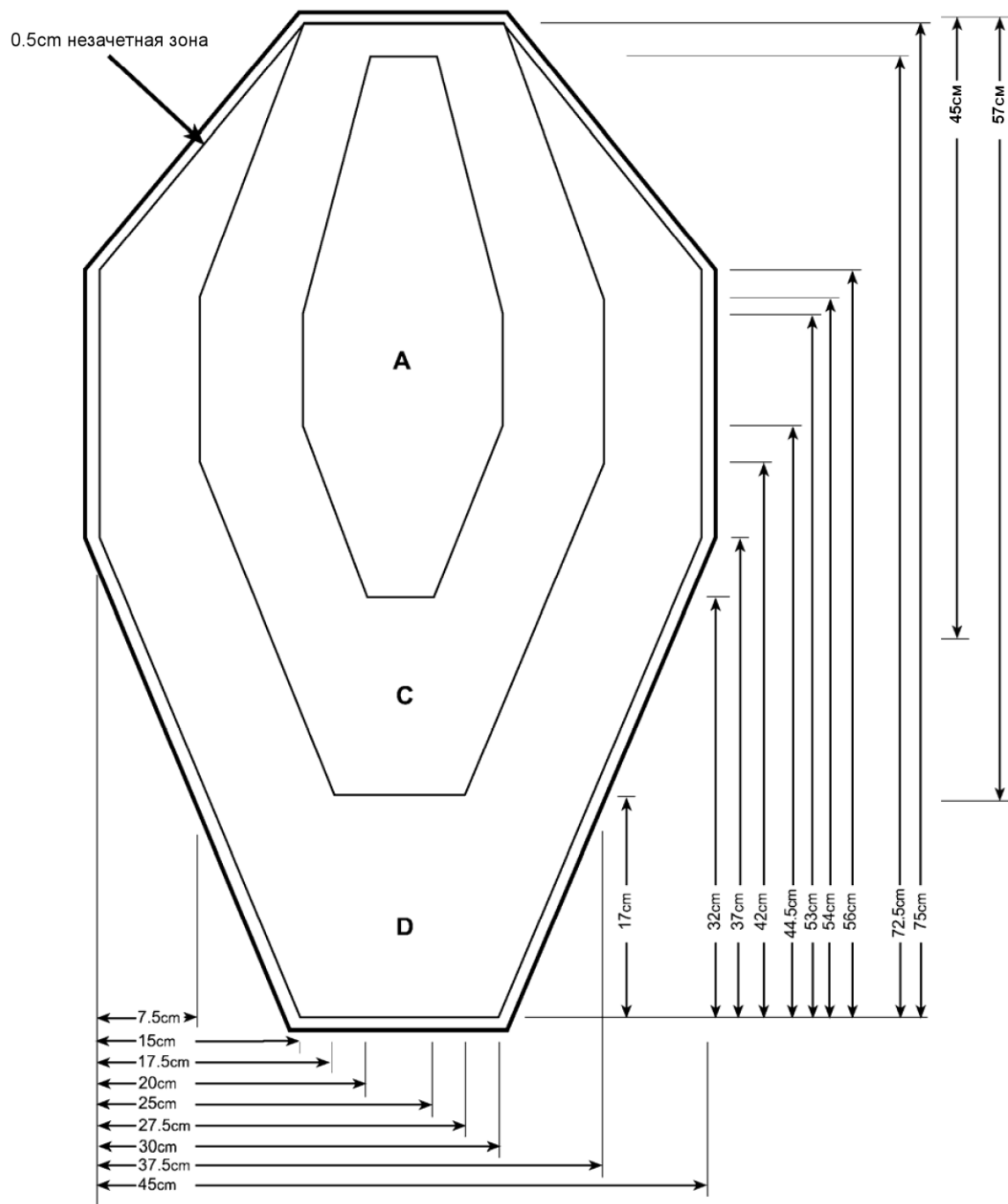
Мажор Очки	Зона	Минор Очки
5	A	5
4	C	3
2	D	1

Уменьшенная мишень



Мажор		Минор
Очки	Зона	Очки
5	A	5
4	C	3
2	D	1

Универсальная мишень



Мажор Очки	Зона	Минор Очки
5	A	5
4	C	3
2	D	1

Порядок калибровки попперов и порядок тестирования металлических мишеней

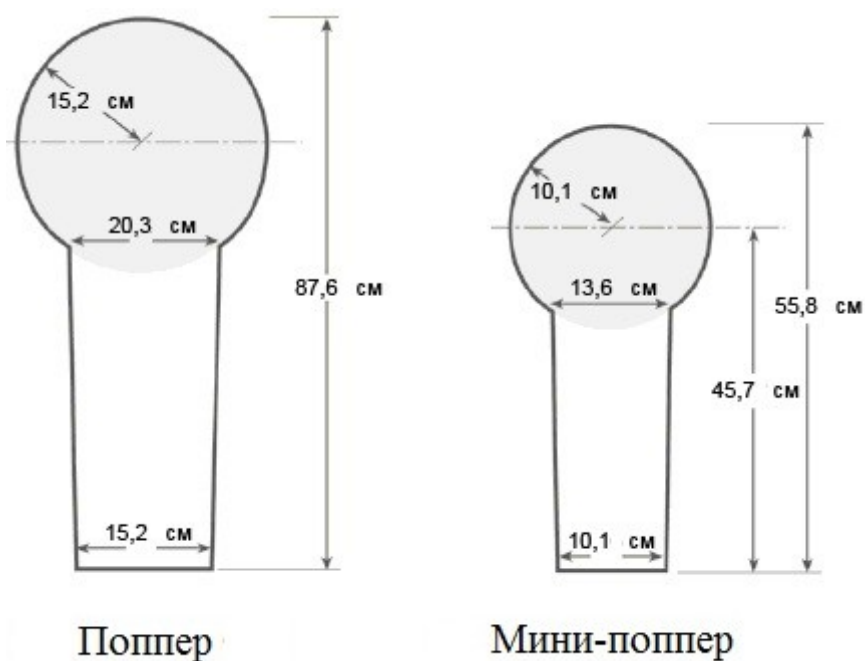
1. Главный судья должен утвердить определённые патроны и одно или более оружие для использования в качестве официальных инструментов калибровки официальными лицами, назначенными им для проведения калибровки.
2. Фактор мощности калибровочных патронов должен быть замерен до начала соревнования в соответствии с процедурой, описанной в пункте 5.6.3.3, за исключением того, что требуется только 4 патрона для каждого калибровочного оружия. Калибровочные патроны, протестированные через каждое назначенное для калибровки оружие, должны достигать фактора мощности 150, допускается отклонение +/- 5%.
3. После тестирования оружия и патронов Главным судьёй спортсмены не могут предъявлять по ним претензии.
4. Главный судья должен организовать калибровку каждого поппера до начала соревнования и, если потребуется, во время соревнования.
5. Для первоначальной калибровки каждый поппер должен быть установлен таким образом, чтобы он падал при попадании в калибровочную зону одним выстрелом, произведённым из назначенного оружия, с использованием калибровочных патронов. Выстрел должен быть произведён со стрелковой позиции на упражнении, которая наиболее удалена от калибруемого поппера и откуда хотя бы часть калибровочной зоны видна спортсменам. Калибровочные зоны изображены на рисунках на нижеследующих страницах.
6. Если при выполнении упражнения поппер не падает при попадании в него, то у спортсмена есть три возможности:
 - а) Он стреляет по попперу, пока тот не упадёт. В этом случае никакие дальнейшие действия не требуются. Результат подсчитывается обычным образом.
 - б) Поппер остаётся стоять, но спортсмен не оспаривает калибровку. В этом случае никакие дальнейшие действия не требуются, результат подсчитывается обычным образом, данный поппер засчитывается как непоражённый.
 - в) Поппер остаётся стоять, но спортсмен оспаривает калибровку. В этом случае никто не должен дотрагиваться или другим образом вмешиваться в состояние поппера и площадки, на которой он установлен. Если официальное лицо соревнования нарушает это правило, спортсмен должен перестрелять это упражнение. Если спортсмен или иное лицо нарушает это правило, то данный поппер будет засчитан как непоражённый, а результат упражнения подсчитывается обычным образом.
 - г) Если поппер упал до калибровки по любой причине (например, от ветра), то должен быть назначен перестрел.
7. При отсутствии какого-либо вмешательства в состояние поппера лицо, ответственное за калибровку, должно провести калибровочный тест данного поппера (в соответствии с пунктом бв) с места, как можно ближе расположенного к тому, с которого по попперу стрелял спортсмен, и при этом применяются следующие правила:

- а) Если первым выстрелом лицо, ответственное за калибровку, попадает в калибровочную зону или ниже и поппер падает, то он будет считаться правильно откалиброванным и будет засчитан как непоражённый.
 - б) Если первым выстрелом лицо, ответственное за калибровку, попадает в калибровочную зону или ниже и поппер не падает, то он будет считаться неисправным и спортсмен должен перестрелять упражнение после того, как поппер будет откалиброван заново.
 - в) Если первым выстрелом лицо, ответственное за калибровку, не попадает в поппер, ему необходимо стрелять снова, пока не произойдет описанное в пунктах 7а или 7б.
8. Утвержденные стальные тарелки не подвергаются калибровке и протесты по ним не принимаются (см. пункт 4.3.1.6).

Попперы

Подсчёт	от 5 до 10 очков (пункты 9.4.1.1 и 9.4.1.2)
Штрафы промах/штрафная мишень	Минус 10 очков

Калибровочная зона каждого поппера затемнена.




Допустимое отклонение +/- 0.5 см

Металлические мишени и штрафные мишени, которые могут случайно развернуться боком или упасть на ребро при попадании, запрещены. Их использование может привести к отмене результатов всех спортсменов в данном упражнении (см. пункт 4.3.1.1).

Металлические тарелки

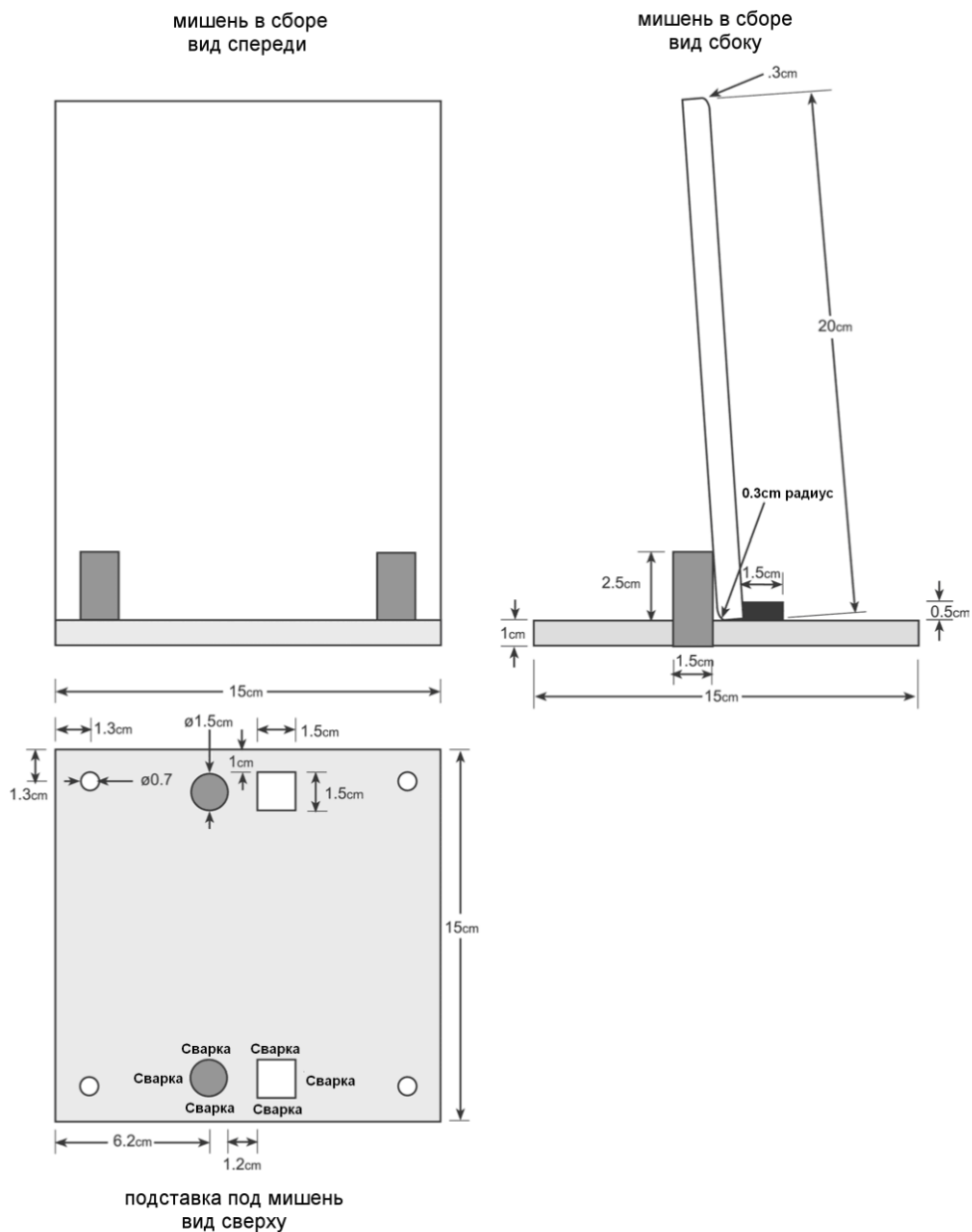
Подсчёт	от 5 до 10 очков (пункты 9.4.1.1 и 9.4.1.2)	
Штрафы промах/штрафная мишень	Минус 10 очков	
Размеры	Круглые	Прямоугольные
Минимальный	Диаметр 15 см	15x15 см
Максимальный	Диаметр 30 см	45x30 см

Карабин		
Дистанция до мишени	Пристрелка (пункт 2.5.3)	
75–100 м	Диаметр 15 см	15x15 см
101–200 м	Диаметр 20 см	20x20 см
201–300 м	Диаметр 30 см	30x30 см
Необходимо чётко указывать дистанции и размеры		

**Примечание по конструкции**

Металлические тарелки, которые могут случайно развернуться боком или упасть на грань при попадании, запрещены. Их использование может привести к отзыву официального статуса соревнования по ПС (см. пункт 4.3.1.1).

Отделяющиеся металлические тарелки



Примечание

Эти мишени предоставляют возможность точного и однообразного восстановления и очень надёжны. Они выдерживают многократные попадания.

Тарелки могут быть ориентированы вертикально и горизонтально.

На основании могут быть установлены тарелки различных размеров.

Основания могут быть для надёжности прибиты или привинчены к дереву или к земле (металлическими штырями).

К основанию могут быть приварены металлические или прикреплены деревянные штыри для установки в землю.

Мишень может быть любой толщины, но рекомендованный минимум – 1 см. Чем тяжелее тарелка, тем меньше она отлетает после попадания в неё.

В тарелке можно просверлить отверстие и закрепить её на цепь с целью сокращения расстояния, на которое она отлетает после попадания в неё.

Классы в карабине

		Открытый	Стандартный	Открытый с ручным перезаряжением	Стандартный с ручным перезаряжением
1	Минимальный фактор мощности для мажора	320			
2	Минимальный фактор мощности для минора	150			
3	Ограничение вместимости (максимальное кол-во заряжаемых патронов)	Не применяется	Не применяется	Не применяется	6 патронов (5 в магазине)
4	Ограничения по типу действия	Полуавтомат	Полуавтомат	Ручное перезаряжание	Ручное перезаряжание
5	Оптические/ электронные прицелы разрешены	Да	Нет	Да	Нет
6	Компенсаторы, порты, звукоподаватели и пламегасители разрешены	Да	Да, не более 30 x 90 мм	Да	Нет
7	Использование сошек и подобного снаряжения разрешено	Да	Нет	Да	Нет
8	Вертикальная передняя рукоятка (длинной 152 мм / 6 дюймов) от оси канала ствола разрешена	Не применяется	Да	Не применяется	Да

Особые условия:

- 9 Ручное перезаряжание обозначает оружие, где экстракция использованной гильзы производится непосредственно путем физических манипуляций спортсмена. Карабины, которые полностью или частично перезаряжаются с помощью пороховых газов, за счет отдачи или инерции не могут быть классифицированы, как карабины с ручным перезаряжением.
- 10 Измерение длины компенсатора (ДТК) или пламегасителя производится от места, где заканчиваются нарезы оружия (от дульного среза) до конца компенсатора (ДТК) или пламегасителя.

Класс «Стандартный 10 с ручным перезаряжением»


1	Минимальный фактор мощности для мажора	320
2	Минимальный фактор мощности для минора	150
3	Ограничение вместимости (максимальное кол-во заряжаемых патронов)	11 патронов (10 в магазине)
4	Ограничения по типу действия	Ручное перезаряжание
5	Оптические/ электронные прицелы разрешены	Нет
6	Компенсаторы, порты, звукоподаватели и пламегасители разрешены	Максимум 30x90 мм
7	Использование сошек и подобного снаряжения разрешено	Нет
8	Вертикальная передняя рукоятка (длинной 152 мм / 6 дюймов) от оси канала ствола разрешена	Да

- 8 Ручное перезаряжание обозначает оружие, где экстракция использованной гильзы производится непосредственно путем физических манипуляций спортсмена. Карабины, которые полностью

или частично перезаряжаются с помощью пороховых газов, за счет отдачи или инерции не могут быть классифицированы, как карабины с ручным перезаряданием.

- 9 Измерение длины компенсатора (ДТК) или пламегасителя производится от места, где заканчиваются нарезы оружия (от дульного среза) до конца компенсатора (ДТК) или пламегасителя
- 10 Проводится оценка данного класса и в случае если срок действия не будет продлен то он считается действительным до 31 декабря 2017 года.

Подача сигналов руками при подсчёте очков



Когда мишень поражается двумя выстрелами для зачёта, используются обе руки.

Зачётный лист спортсмена на упражнении

Мишени	Попадания				Штрафы			Примечания	
	A	B	C	D	Промах	Штрафная мишень	Процедурный штраф		
попперы	P1								
	P2								
тарелки	PL1								
	PL2								
	PL3								
	PL4								
	PL5								
	PL6								
картонные мишени	T1								
	T2								
	T3								
	T4								
	A	B	C	D	Промах	Штрафная мишень	Процедурный штраф	Попадания + промахи = 16	Время: _____ . _____
Всего:								Возможное количество очков = 80	время выполнения упражнения

суммы очков и штрафов (в случае пустой клетки ставится прочерк)

Подпись Спортсмена	Спортсмен №: _____
Подпись Судьи	Фактор мощности: _____ Класс: _____
Текущее время дня: _____	Группа №: _____ Категория: _____
	ФИО: _____
Соревнование:	
Упражнение:	